







CENÍK FLEXIBILNÍCH MULTI DC INVERTERŮ

Platnost od 1.7.2010

DESIGN	POLOŽKA	Výkon chladicí	Výkon topný	Typ chladiva	Hlučnost	Rozměry jednotky	Rozměry panelu	PRODEJNÍ CENA	
		kW	kW		dB(A)	š x v x h (mm)/ hmotnost (kg)	š x v x h (mm)/ hmotnost (kg)	BEZ DPH	S DPH
SMF VNITŘNÍ NÁSTĚNNÉ JEDNOTKY									
	SMF-H07AI	2,1	2,6	R410a	30	750x250x205/8		4 620	5 544
	SMF-H12AI	3,5	4,0	R410a	33	815x280x215/10		5 850	7 020
SMF VNITŘNÍ PARAPETNÍ - PODSTROPNÍ JEDNOTKY									
	SMF-F12AI	3,5	4,3	R410a	36	995x660x198/29		11 580	13 896
	SMF-F18AI	5,3	5,7	R410a	38	995x660x198/30		12 690	15 228
SMF VNITŘNÍ KONZOLE JEDNOTKY									
	SMF-P07AI	2,0	2,5	R410a	32-34-38	700x600x210/13		9 370	11 244
	SMF-P09AI	2,6	3,2	R410a	33-35-39	700x600x210/13		9 890	11 868
	SMF-P12AI	3,2	3,8	R410a	32-34-38	700x600x210/15		10 800	12 960
	SMF-P18AI	5,3	6,0	R410a	38-44-48	700x600x210/15		11 900	14 280
SMF VNITŘNÍ KANÁLOVÉ JEDNOTKY									
	SMF-D07AI	2,1	2,6	R410a	34	955x210x385/15		9 690	11 628
	SMF-D09AI	2,6	3,2	R410a	35	955x210x385/15		10 210	12 252
	SMF-D12AI	3,5	4,4	R410a	35	955x210x385/15		10 730	12 876
	SMF-D18AI	5,3	6,0	R410a	40	1301x210x385/18		12 560	15 072
SMF VNITŘNÍ KAZETOVÉ ČTYŘCESTNÉ JEDNOTKY									
	SMF-C07AIR	2,0	2,5	R410a	36	580x254x580/18,5	650x30x650/5	13 080	15 696
	SMF-C09AIR	2,6	3,2	R410a	36	580x254x580/18,5	650x30x650/5	13 660	16 392
	SMF-C12AIR	3,5	4,4	R410a	36	580x254x580/18,5	650x30x650/5	14 380	17 256
	SMF-C18AI	5,3	6,0	R410a	43	580x254x580/21	650x30x650/5	15 480	18 576
SMF DC INVERTER VENKOVNÍ JEDNOTKY									
	SMF-2E18AID	1,8-5,7	1,9-6,2	R410a	53	845x695x335/71		28 360	34 032
	SMF-4E27AID	1,8-11,3	1,9-11,8	R410a	57	895x860x330/80		41 700	50 040

Uvedené ceny platí pro odběr zboží v Brně.

Změna cen vyhrazena.

Kombinace SMF DC INVERTER

pro SMF-2E18AID															
	Jedna v.j.	Dvě vnitřní jednotky													
	2,0	2,0 + 2,0	2,6 + 2,0	3,5 + 2,0											
	2,6		2,6 + 2,6	3,5 + 2,6											
	3,5			3,5 + 3,5											

pro SMF-4E27AID														
	Jedna v.j.	Dvě vnitřní jednotky				Tři vnitřní jednotky				Čtyři vnitřní jednotky				
	2,0	2,0 + 2,0	2,6 + 2,0	3,5 + 2,0	5,3 + 2,0	2,0 + 2,0 + 2,0	2,6 + 2,0 + 2,0	3,5 + 2,0 + 2,0	5,3 + 2,0 + 2,0	2,0 + 2,0 + 2,0 + 2,0	2,6 + 2,0 + 2,0 + 2,0	3,5 + 2,0 + 2,0 + 2,0	5,0 + 2,0 + 2,0 + 2,0	
	2,6		2,6 + 2,6	3,5 + 2,6	5,3 + 2,6		2,6 + 2,6 + 2,0	3,5 + 2,6 + 2,0	5,3 + 2,6 + 2,0		2,6 + 2,6 + 2,0 + 2,0	3,5 + 2,6 + 2,0 + 2,0		
	3,5			3,5 + 3,5	5,3 + 3,5		2,6 + 2,6 + 2,6	3,5 + 2,6 + 2,6	5,3 + 2,6 + 2,6		2,6 + 2,6 + 2,6 + 2,0	3,5 + 2,6 + 2,6 + 2,0		
	5,3				5,3 + 5,3			3,5 + 3,5 + 2,0	5,3 + 3,5 + 2,0		2,6 + 2,6 + 2,6 + 2,6	3,5 + 2,6 + 2,6 + 2,6		
								3,5 + 3,5 + 2,6	5,3 + 3,5 + 2,6			3,5 + 3,5 + 2,0 + 2,0		
								3,5 + 3,5 + 3,5				3,5 + 3,5 + 2,6 + 2,0		

K připojení 3,5kW vnitřní jednotky k jednotce venkovní použijte redukci průměrů potrubí (je součástí dodávky klimatizací).
 Jestliže celkový výkon vnitřních jednotek překročí výkon venkovní jednotky, nemůže být chladicí / topící výkon plně pokryt.