



















CENÍK KLIMATIZACE - skladová dostupnost na tel. 541 260 705-8, fax. 541 260 698. Uvedené ceny platí pro odběr zboží u dodavatele. Platnost od 22.7.2010

KLIMATIZACE	MODEL	Výkon chladicí	Výkon topný	Typ chladiva	Hlučnost vnitřní jednotky	Hlučnost venkovní jednotky	Rozměry vnitřní jednotky	Rozměry venkovní jednotky	PRODEJNÍ CENA	
		kW	kW		dB(A)	dB(A)	š x v x h (mm)/ hmotnost (kg)	š x v x h (mm)/ hmotnost (kg)	BEZ DPH	S DPH
NÁSTĚNNÉ JEDNOTKY										
KING SERIE										
	ASH-09AK PT	2,7	2,9	R410A	34-36-38-40	52	740x250x180 / 8	848x540x320 / 35	11 070	13 284
	ASH-13AK	3,5	4,0	R410A	32-36-39-41	52	805x280x210 / 9	848x540x320 / 40	11 680	14 016
	ASH-18AK	5,3	5,7	R410A	38-42-45-48	52-54-56	1020x310x228 / 14	913x680x378 / 46	16 780	20 136
	ASH-24AK PT	6,6	6,8	R410A	39-42-45-48	52-54-56	1020x310x228 / 15	950x700x412 / 59	22 350	26 820
FLAT SERIE										
	ASH-09AF	2,5	2,7	R410A	36	52	1015x290x150 / 11	848x540x320 / 32	13 290	15 948
TITAN SERIE										
	ASH-28AT	8,0	8,8	R410A	49	60	1178x326x227 / 17,5	950x840x412 / 90	29 350	35 220
NORDIC DC INVERTER SERIE										
	ASH-09AIN PT	2,5 (1,1-3,0)	2,7 (1,2-3,2)	R410A	36-39-42	53	770x250x190 / 8,5	848x540x260 / 35	16 600	19 920
	ASH-12AIN PT	3,6 (1,2-4,0)	4,1 (1,3-4,3)	R410A	38-39-42	53	830x285x189 / 11	848x540x260 / 38	17 790	21 348
	ASH-18AIN PT	5,3 (2,5-5,8)	5,9 (2,3-6,4)	R410A	40-43-48	56	1020x319x234 / 13	848x685x378 / 52	24 910	29 892
	ASH-24AIN PT	6,5 (2,0-6,8)	6,5 (1,6-8,2)	R410A	40-43-48	55-58	1020x319x234 / 15	950x840x420 / 68	28 040	33 648
MULTISPLIT NÁSTĚNNÉ JEDNOTKY										
QUEEN MULTI SERIE										
	ASH-09+12AQ	2,5+3,5	2,7+3,7	R410A	30-33-38	52-55-58	830x285x206 / 12	950x700x412 / 65	23 110	27 732







CENÍK KLIMATIZACE - skladová dostupnost na tel. 541 260 705-8, fax. 541 260 698. Uvedené ceny platí pro odběr zboží u dodavatele. Platnost od 22.7.2010

KLIMATIZACE	MODEL	Výkon chladicí	Výkon topný	Typ chladiva	Hlučnost vnitřní jednotky	Hlučnost venkovní jednotky	Rozměry vnitřní jednotky	Rozměry venkovní jednotky	PRODEJNÍ CENA	
		kW	kW						š x v x h (mm)/ hmotnost (kg)	š x v x h (mm)/ hmotnost (kg)
FREE COMBI DC INVERTER SERIE - WALL INDOOR UNITS										
TABULKA KOMBINACÍ NA KONCI CENÍKU										
	FC-H07AIN	2,0	2,5	R410A	28-30-34-38	-	770x250x190 / 8,5	-	4 400	5 280
	FC-H09AIN	2,5	3,2	R410A	28-30-34-38	-	770x250x190 / 8,5	-	4 550	5 460
	FC-H12AIN	3,5	4,0	R410A	30-32-34-40	-	830x285x200 / 11,0	-	6 130	7 356
	FC-H18AIN	5,1	6,3	R410A	36-40-43-46	-	1020x310x228 / 13	-	8 460	10 152
FREE COMBI DC INVERTER SERIE - WALL FLAT INDOOR UNITS										
	FC-H07AIF	2,0	2,5	R410A	28-34-37	-	1005x290x150 / 11	-	5 860	7 032
	FC-H09AIF	2,5	3,2	R410A	28-34-38	-	1005x290x150 / 11	-	6 380	7 656
	FC-H12AIF	3,5	4,0	R410A	28-36-40	-	1005x290x150 / 11	-	7 330	8 796
FREE COMBI DC INVERTER SERIE - FLOOR CEILING INDOOR UNITS										
	FC-F09AI	2,6	2,8	R410A	32-40-45	-	836x695x238 / 27	-	8 820	10 584
	FC-F12AI	3,5	3,8	R410A	36-43-46	-	836x695x238 / 27	-	9 820	11 784
	FC-F18AI	5,2	5,6	R410A	47-50-54	-	836x695x238 / 27	-	11 140	13 368
FREE COMBI DC INVERTER SERIE - DUCT INDOOR UNITS										
	FC-D09AI	2,6	2,9	R410A	30-37-37	-	913x220x680 / 27	-	8 830	10 596
	FC-D12AI	3,5	3,7	R410A	33-40-40	-	913x220x680 / 27	-	10 360	12 432
	FC-D18AI	5,0	5,8	R410A	33-42-42	-	1012x266x736 / 36	-	12 240	14 688
FREE COMBI DC INVERTER SERIE - CASSETTE INDOOR UNITS										
	FC-C12AI	3,5	4,1	R410A	36-40-44	-	600x230x600 / 20	panel 650x650	12 000	14 400
	FC-C18AI	5,0	5,5	R410A	39-44-47	-	600x230x600 / 20	panel 650x650	13 480	16 176
FREE COMBI DC INVERTER SERIE - OUTDOOR UNITS										
	FC-E18AI	5,0 (2,1-6,2)	5,6 (1,6-6,5)	R410A	-	54-56	-	846x685x300 / 52	22 580	27 096
	FC-E21AI	6,3 (1,9-6,6)	7,2 (1,6-7,5)	R410A	-	55-58	-	950x840x420 / 72	28 340	34 008
	FC-E24AI	7,0 (2,7-10,0)	8,5 (2,8-11,0)	R410A	-	54-60	-	950x840x420 / 75	35 970	43 164
	FC-E28AI	8,0 (2,7-10,0)	9,3 (2,8-11,0)	R410A	-	54-60	-	950x840x420 / 75	41 190	49 428


CENÍK KLIMATIZACE - skladová dostupnost na tel. 541 260 705-8, fax. 541 260 698. Uvedené ceny platí pro odběr zboží u dodavatele. Platnost od 22.7.2010


KLIMATIZACE	MODEL	Výkon chladicí	Výkon topný	Typ chladiva	Hlučnost vnitřní jednotky	Hlučnost venkovní jednotky	Rozměry vnitřní jednotky š x v x h (mm)/ hmotnost (kg)	Rozměry venkovní jednotky š x v x h (mm)/ hmotnost (kg)	PRODEJNÍ CENA	
		kW	kW		dB(A)	dB(A)			BEZ DPH	S DPH
PARAPETNÍ - PODSTROPNÍ JEDNOTKY										
FLOOR-CEILING LARGE SERIE										
	ASF-09AL	2,6	2,8	R410A	45	54	836x695x238 / 27	848x540x320 / 30	20 750	24 900
	ASF-12AL	3,5	3,8	R410A	46	56	836x695x238 / 27	848x540x320 / 40	22 370	26 844
FLOOR-CEILING UNI ON / OFF NUTNO KOMBINOVAT S KONDENZAČNÍMI JEDNOTKAMI ASGE										
	ASFU-18A	5,0	5,7	R410A	46-50-54	56	836x695x238 / 27	-	8 980	10 776
	ASFU-24A	7,0	8,0	R410A	46-48-50	59	1300x600x188 / 32	-	12 190	14 628
	ASFU-36A	9,8	10,7	R410A	48-51-54	60	1590x695x238 / 42	-	14 030	16 836
	ASFU-42A	12,0	14,0	R410A	48-51-54	60	1590x695x238 / 42	-	14 350	17 220
	ASFU-48A	14,0	15,5	R410A	52-55-58	63	1590x695x238 / 42	-	14 750	17 700
FLOOR-CEILING SERIE										
	ASF-60A	17,0	20,0	R410A	47	58	1610x660x240 / 52	940x1245x340 / 112	67 800	81 360
FLOOR-CEILING DC INVERTER SERIE										
	ASF-18AI	5,0	5,8	R410A	38-40-42	56	1012x736x266 / 36	848x540x320 / 36	30 150	36 180
	ASF-24AI	7,0	8,0	R410A	40-42-44	59	1270x504x268 / 37	913x680x378 / 51	41 840	50 208
	ASF-36AI	10,0	12,0	R410A	46-48-50	62	1251x744x290 / 57	950x1250x412 / 128	65 300	78 360
	ASF-36AI-3	10,0	12,0	R410A	46-48-50	62	1251x744x290 / 57	950x1250x412 / 128	67 790	81 348
	ASF-42AI-3	12,0	14,0	R410A	46-48-50	63	1251x744x290 / 57	950x1250x412 / 128	69 940	83 928
KAZETOVÉ JEDNOTKY										
CASSETTE SERIE										
	ASC-36A	10,0	10,5	R410A	54	63	840x320x840 / 38	950x1250x412 / 112	52 910	63 492
CASSETTE UNI ON / OFF NUTNO KOMBINOVAT S KONDENZAČNÍMI JEDNOTKAMI ASGE										
	ASCU-12A	3,5	3,6	R410A	43-45-47	56	600x600x230 / 20	-	9 140	10 968
	ASCU-18A	5,0	5,7	R410A	43-45-47	56	600x600x230 / 20	-	9 460	11 352
	ASCU-24A	6,8	7,5	R410A	43-45-47	59	840x840x260 / 30	-	14 110	16 932
	ASCU-42A	12,0	14,0	R410A	48-51-53	60	840x840x320 / 38	-	16 120	19 344
	ASCU-48A	14,0	15,5	R410A	48-51-53	63	840x840x320 / 38	-	16 600	19 920
CASSETTE DC INVERTER SERIE										
	ASC-18AI	5,0	5,8	R410A	47	56	600x230x600 / 20	848x540x320 / 36	33 670	40 404
	ASC-24AI	7,0	8,0	R410A	47	59	840x240x840 / 30	913x680x378 / 51	43 090	51 708
	ASC-36AI	10,0	12,0	R410A	53	62	840x320x840 / 38	950x1250x412 / 128	65 020	78 024
	ASC-36AI-3	10,0	12,0	R410A	53	62	840x320x840 / 38	950x1250x412 / 128	67 510	81 012
	ASC-42AI-3	12,0	14,0	R410A	3 / 53	63	840x320x840 / 38	950x1250x412 / 128	69 590	83 508


CENÍK KLIMATIZACE - skladová dostupnost na tel. 541 260 705-8, fax. 541 260 698. Uvedené ceny platí pro odběr zboží u dodavatele. Platnost od 22.7.2010

KLIMATIZACE	MODEL	Výkon chladicí	Výkon topný	Typ chladiva	Hlučnost vnitřní jednotky	Hlučnost venkovní jednotky	Rozměry vnitřní jednotky š x v x h (mm)/ hmotnost (kg)	Rozměry venkovní jednotky š x v x h (mm)/ hmotnost (kg)	PRODEJNÍ CENA	
		kW	kW		dB(A)	dB(A)			BEZ DPH	S DPH
KANÁLOVÉ JEDNOTKY										
DUCT SERIE										
	ASD-09A	2,6	2,9	R410A	36	55	913x220x680 / 27	750x530x250 / 32	20 080	24 096
	ASD-12A	3,5	3,7	R410A	38	56	913x220x680 / 27	750x530x250 / 32	23 320	27 984
	ASD-24A	7,0	8,0	R410A	44	59	1270x268x504 / 37	950x700x412 / 59	35 770	42 924
DUCT SERIE UNI ON / OFF NUTNO KOMBINOVAT S KONDENZAČNÍMI JEDNOTKAMI ASGE										
	ASDU-18A	5,0	5,7	R410A	38-40-42	56	1012x266x736 / 36	-	10 500	12 600
	ASDU-36A	9,8	11,0	R410A	46-48-50	60	1251x290x744 / 57	-	15 150	18 180
	ASDU-42A	12,0	14,0	R410A	46-48-50	60	1251x290x744 / 57	-	15 550	18 660
	ASDU-48A	14,0	15,5	R410A	46-48-50	63	1251x290x744 / 57	-	15 880	19 056
	ASDU-60A	16,0	18,0	R410A	48-50-53	64	1251x788x330 / 66	-	19 160	22 992
DUCT DC INVERTER SERIE										
	ASD-18AI	5,0	5,5	R410A	46-50-54	56	836x238x695 / 27	848x540x320 / 40	31 590	37 908
	ASD-24AI	7,0	8,0	R410A	46-48-50	56	1300x188x600 / 32	840x685x300 / 56	42 150	50 580
	ASD-36AI	10,0	12,0	R410A	49-51-53	62	1590x238x695 / 42	950x1250x412 / 128	67 860	81 432
	ASD-36AI-3	10,0	12,0	R410A	49-51-53	62	1590x238x695 / 42	950x1250x412 / 128	70 350	84 420
	ASD-42AI-3	12,0	14,0	R410A	49-51-53	63	1590x238x695 / 42	950x1250x412 / 128	72 150	86 580
KONDENZAČNÍ JEDNOTKY										
KONDENZAČNÍ JEDNOTKY										
	ASE-18A	5,2	-	R410A	-	55,5	-	845x695x335 / 52	11 930	14 316
	ASE-24A	7,0	-	R410A	-	58	-	895x860x355 / 67	16 440	19 728
	ASE-36A	10,6	-	R410A	-	63,5	-	990x960x360 / 101	22 010	26 412
	ASE-48A	14,0	-	R410A	-	59	-	940x1245x340 / 108	26 030	31 236
	ASE-60A	17,6	-	R410A	-	60	-	940x1245x340 / 108	29 830	35 796
KONDENZAČNÍ JEDNOTKY UNI ON / OFF										
 	ASGE-09A WK	2,6	2,85	R410A	-	55	-	848x540x320 / 32	12 030	14 436
	ASGE-12A WK	3,5	3,6	R410A	-	56	-	848x540x320 / 32	14 270	17 124
	ASGE-18A WK	5,0	5,7	R410A	-	56	-	848x540x320 / 40	15 880	19 056
	ASGE-24A WK	7,0	8	R410A	-	59	-	1018x700x412 / 59	22 930	27 516
	ASGE-36A WK	9,8	11	R410A	-	60	-	1018x840x412 / 90	32 470	38 964
	ASGE-42A WK	12,0	14	R410A	-	60	-	950x1250x412 / 112	34 080	40 896
	ASGE-48A WK	14,0	15,5	R410A	-	63	-	950x1250x412 / 112	37 040	44 448
	ASGE-60A WK	16,0	18,0	R410A	-	64	-	1032x412x1250 / 138	44 020	52 824

CENÍK KLIMATIZACE - skladová dostupnost na tel. 541 260 705-8, fax. 541 260 698. Uvedené ceny platí pro odběr zboží u dodavatele. Platnost od 22.7.2010

KLIMATIZACE	MODEL	Výkon chladicí	Výkon topný	Typ chladiva	Hlučnost vnitřní jednotky	Hlučnost venkovní jednotky	Rozměry vnitřní jednotky š x v x h (mm)/ hmotnost (kg)	Rozměry venkovní jednotky š x v x h (mm)/ hmotnost (kg)	PRODEJNÍ CENA	
		kW	kW		dB(A)	dB(A)			BEZ DPH	S DPH
KOMPAKTNÍ JEDNOTKA K MONTÁŽI NA ZEĎ										
WALL SINGLE SERIE										
	AW-12A (grey)	3,5	3,7	R410A	52	-	695x905x380 / 47	-	10 825	12 990

ODVLHČOVAČE MODEL	Výkon odvlhčení l/den	Cirkulace vzduchu m ³ /h	Typ chladiva	Hlučnost jednotky dB(A)	Napětí/ frekvence V/Hz	Rozměry jednotky š x v x h (mm)/ hmotnost (kg)	PRODEJNÍ CENA		
							BEZ DPH	S DPH	
ODVLHČOVAČE VZDUCHU									
ODVLHČOVAČE									
	CFO-12E	12,0	120,0	R134A	41	220-240/50	380x545x261,5 / 12,5	4 999	5 999
	CFO-20E	20,0	150,0	R134A	43	220-240/50	380x545x261,5 / 14,0	5 833	6 999

ČISTIČKY VZDUCHU										
ČISTIČKY VZDUCHU										
	SP-300A	Vícenásobná filtrace, ionizace, autodetekce kvality vzduchu, časovač, dálkové ovládání, max. pro prostor 41m2							4 999	5 999

PŘÍSLUŠENSTVÍ										
PŘÍSLUŠENSTVÍ										
	SWK-10	Zimní sada pro klimatizace	Obsahuje: termostat, topný pásek, regulátor otáček, čidlo					4 710	5 652	
	SWK-20	Zimní sada pro klimatizace	Obsahuje: termostat, topný pásek, regulátor otáček, čidlo					4 200	5 040	
	ZJ4011A	Centrální ovladač pro DUCT SERIE R410a, DC INVERTER DUCT / CASSETTE / FLOOR CEILING					1 930	2 316		
	FF1..13	Obrazová somolepící fólie k modelům ASH-xxAF, číslo 1 až 13					420	504		
	BAW12	Sada k montáži na zeď pro AW-12A					250	300		
	K-1	Konzola uni-sada pro klimatizace 900x500mm/ max 90kg, antivibrační set, pozink + lak					500	600		

Změna cen vyhrazena.