






































KLIMATIZACE DĚLENÉ JEDNOTKY	MODEL	Výkon chladicí / topný kW	Typ chladiva	Akustický tlak vnitřní jednotky dB(A)	Rozměry vnitřní jednotky š x v x h (mm)/ hmotnost (kg)	Akustický tlak venkovní dB(A)	Rozměry venkovní jednotky š x v x h (mm)/ hmotnost (kg)	PRODEJNÍ CENA	
								BEZ DPH	S DPH
VISION DC INVERTER SERIE - WIFI VE VÝBAVĚ									
	ASH-09BIV	2,5 / 2,8	R32	28-39	790x275x200 / 9,0	52	776x540x320 / 29,5	13 320	16 117
	ASH-12BIV	3,2 / 3,5	R32	28-42	790x275x200 / 9,0	53	848x596x320 / 31,0	14 230	17 218
	ASH-18BIV	4,6 / 5,2	R32	34-48	970x300x224 / 13,5	54	842x596x320 / 34,0	20 440	24 732
	ASH-24BIV	6,2 / 6,4	R32	34-48	970x300x224 / 13,5	57	955x700x396 / 46,0	25 560	30 928
FOCUS DC INVERTER SERIE - WIFI VE VÝBAVĚ									
	ASH-09BIF	2,6 / 2,8	R32	28 - 39	790x275x200 / 9	52	776x540x320 / 29,5	16 670	20 171
	ASH-13BIF	3,5 / 3,7	R32	31 - 42	845x289x209 / 10,5	53	848x596x320 / 31	17 540	21 223
	ASH-18BIF	5,1 / 5,3	R32	34-49	970x300x224 / 13,5	56	899x596x378 / 39	26 200	31 702
	ASH-24BIF	6,5 / 6,5	R32	39-49	1078x325x246 / 16,5	58	955x700x396 / 52,5	31 110	37 643
FOCUS PLUS DC INVERTER SERIE - WIFI VE VÝBAVĚ									
	ASH-09BIF2	2,7 / 2,8	R32	24-41	790x275x200 / 9,0	50	776x540x320 / 27,5	17 460	21 127
	ASH-13BIF2	3,5 / 3,7	R32	26-42	845x289x209 / 10,5	52	848x596x320 / 31,0	18 270	22 107
	ASH-18BIF2	5,1 / 5,3	R32	34-49	970x300x224 / 13,5	56	899x596x378 / 39,0	27 230	32 948
	ASH-24BIF2	6,5 / 6,5	R32	39-49	1078x325x246 / 16,5	58	955x700x396 / 52,5	32 590	39 434
SPECTRUM DC INVERTER SERIE - WIFI VE VÝBAVĚ, BÍLÉ PŘÍKRESLENÍ									
	ASH-09BIS/W	2,7 / 2,9	R32	24-41	865x290x210 / 10,5	52	848x596x320 / 33,5	19 800	23 958
	ASH-13BIS/W	3,5 / 3,8	R32	25-43	865x290x210 / 11,0	53	848x596x320 / 33,5	20 750	25 108
	ASH-18BIS/W	5,3 / 5,6	R32	34-49	996x301x225 / 13,5	57	955x700x396 / 45,0	28 940	35 017
	ASH-24BIS/W	7,0 / 7,2	R32	36-49	1101x327x249 / 16,5	60	955x700x396 / 53,0	34 240	41 430
SPECTRUM DC INVERTER SERIE - WIFI VE VÝBAVĚ, ČERNÉ PŘÍKRESLENÍ									
	ASH-09BIS/B	2,7 / 2,9	R32	24-41	865x290x210 / 10,5	52	848x596x320 / 33,5	19 800	23 958
	ASH-13BIS/B	3,5 / 3,8	R32	25-43	865x290x210 / 11,0	53	848x596x320 / 33,5	20 750	25 108
	ASH-18BIS/B	5,3 / 5,6	R32	34-49	996x301x225 / 13,5	57	955x700x396 / 45,0	28 940	35 017
	ASH-24BIS/B	7,0 / 7,2	R32	36-49	1101x327x249 / 16,5	60	955x700x396 / 53,0	34 240	41 430
SPECTRUM DC INVERTER SERIE - DVOUSTUPŇOVÝ KOMPRESOR, WIFI VE VÝBAVĚ, BÍLÉ PŘÍKRESLENÍ									
	ASH-09BIS2/W	2,7 / 3,5	R32	18 - 43	996x301x225 / 13,0	53	899x596x378 / 44,5	26 850	32 489
	ASH-13BIS2/W	3,5 / 4,2	R32	21-46	996x301x225 / 13,5	54	899x596x378 / 45,5	28 680	34 703
	ASH-18BIS2/W	5,3 / 5,6	R32	33-48	1101x327x249 / 16,5	56	980x790x427 / 62,5	35 470	42 919
	ASH-24BIS2/W	7,0 / 7,0	R32	35-50	1101x327x249 / 16,5	58	980x790x427 / 65,0	38 920	47 093
SPECTRUM DC INVERTER SERIE - DVOUSTUPŇOVÝ KOMPRESOR, WIFI VE VÝBAVĚ, ČERNÉ PŘÍKRESLENÍ									
	ASH-09BIS2/B	2,7 / 3,5	R32	18 - 43	996x301x225 / 13,0	53	899x596x378 / 44,5	26 850	32 489
	ASH-13BIS2/B	3,5 / 4,2	R32	21-46	996x301x225 / 13,5	54	899x596x378 / 45,5	28 680	34 703
	ASH-18BIS2/B	5,3 / 5,6	R32	33-48	1101x327x249 / 16,5	56	980x790x427 / 62,5	35 470	42 919
	ASH-24BIS2/B	7,0 / 7,0	R32	35-50	1101x327x249 / 16,5	58	980x790x427 / 65,0	38 920	47 093





KLIMATIZACE DĚLENÉ JEDNOTKY	MODEL	Výkon chladicí / topný kW	Typ chladiva	Akustický tlak vnitřní jednotky dB(A)	Rozměry vnitřní jednotky š x v x h (mm)/ hmotnost (kg)	Akustický tlak venkovní dB(A)	Rozměry venkovní jednotky š x v x h (mm)/ hmotnost (kg)	PRODEJNÍ CENA	
								BEZ DPH	S DPH
KITE DC INVERTER SERIE - WIFI JAKO VOLITELNÉ PŘÍSLUŠENSTVÍ									
	ASH-09AIK	2,6 / 2,9	R410A	20-40	716x300x193 / 7,0	55	770x555x300 / 26,6	15 410	18 646
ZOOM DC INVERTER SERIE - WIFI VE VÝBAVĚ									
	ASH-09AIZ	2,6 / 2,8	R410A	26-39	790x275x200 / 9,0	52	776x540x320 / 28,0	16 450	19 905
ARCTIC DC INVERTER SERIE - WIFI VE VÝBAVĚ									
	ASH-13AIA1 PT	3,5 / 3,6	R410A	20-43	860x305x170 / 11,5	52	899x596x378 / 44,5	37 900	45 859
	ASH-18AIA1 PT	5,3 / 5,3	R410A	22-46	960x320x205 / 14,0	56	955x700x396 / 51,0	39 530	47 831
PODOKENNÍ SERIE - WIFI VE VÝBAVĚ									
	ASP-09AI	2,7 / 2,8	R410A	23-40	700x215x600 / 15,5	52	776x540x320 / 31	22 290	26 971
	ASP-12AI	3,5 / 3,7	R410A	25-42	700x215x600 / 15,5	52	776x540x320 / 32	23 960	28 992
	ASP-18AI	5,2 / 5,3	R410A	31-47	700x215x600 / 15,5	57	955x700x396 / 46	29 650	35 877
TOWER SERIE - WIFI VE VÝBAVĚ									
	AST-24AI	7,2 / 7,5	R410A	49/45/42/39	507x1770x320 / 40	60	955x700x396 / 54	43 420	52 538
MULTISPLITOVÉ SESTAVY									
MULTI SYSTEM DC INVERTER FOCUS SERIE - WIFI VE VÝBAVĚ PRO MODELY 09 / 12 / 18 / 24									
	MV-H07BIF	2,1 / 2,6	R32	26-39	790x275x200 / 9,0	-	-	5 120	6 195
	MV-H09BIF	2,7 / 2,8	R32	24-41	790x275x200 / 9,0	-	-	5 580	6 752
	MV-H12BIF	3,5 / 3,7	R32	26-42	845x289x209 / 10,5	-	-	6 610	7 998
	MV-H18BIF	5,2 / 5,3	R32	31-45	970x300x224 / 13,5	-	-	8 540	10 333
	MV-H24BIF	7,0 / 7,4	R32	33-48	1078x325x246 / 16,5	-	-	10 240	12 390
MULTI VARIABLE DC INVERTER SPECTRUM SERIE - BÍLÝ PANEĽ, WIFI VE VÝBAVĚ									
	MV-H09BIS/W	2,7 / 2,9	R32	24-41	865x290x210 / 10,5	-	-	6 940	8 397
	MV-H13BIS/W	3,5 / 3,8	R32	25-43	865x290x210 / 11,0	-	-	7 090	8 579
	MV-H18BIS/W	5,3 / 5,6	R32	34-49	996x301x225 / 13,5	-	-	9 480	11 471
	MV-H24BIS/W	7,0 / 7,2	R32	36-49	1101x327x249 / 16,5	-	-	10 900	13 189
MULTI VARIABLE DC INVERTER SPECTRUM SERIE - ČERNÝ PANEĽ, WIFI VE VÝBAVĚ									
	MV-H09BIS/B	2,7 / 2,9	R32	24-41	865x290x210 / 10,5	-	-	6 940	8 397
	MV-H13BIS/B	3,5 / 3,8	R32	25-43	865x290x210 / 11,0	-	-	7 090	8 579
	MV-H18BIS/B	5,3 / 5,6	R32	34-49	996x301x225 / 13,5	-	-	9 480	11 471
	MV-H24BIS/B	7,0 / 7,2	R32	36-49	1101x327x249 / 16,5	-	-	10 900	13 189








KLIMATIZACE DĚLENÉ JEDNOTKY	MODEL	Výkon chladicí / topný kW	Typ chladiva	Akustický tlak vnitřní jednotky dB(A)	Rozměry vnitřní jednotky š x v x h (mm)/ hmotnost (kg)	Akustický tlak venkovní dB(A)	Rozměry venkovní jednotky š x v x h (mm)/ hmotnost (kg)	PRODEJNÍ CENA	
								BEZ DPH	S DPH
MULTI VARIABLE SERIE - PODSTROPNĚ PARAPETNÍ JEDNOTKY									
	MV-F09BI	2,6 / 2,7	R32	26-38	870x235x665 / 25,0	-	-	9 840	11 906
	MV-F12BI	3,5 / 4,0	R32	26-38	870x235x665 / 25,0	-	-	10 430	12 620
	MV-F18BI	5,2 / 5,3	R32	26-38	870x235x665 / 25,5	-	-	11 150	13 492
	MV-F24BI	7,1 / 8,0	R32	27-38	1200x235x665 / 33,0	-	-	13 730	16 613
MULTI VARIABLE SERIE - KANÁLOVÉ JEDNOTKY									
	MV-D09BI	2,5 / 2,8	R32	31-37	700x615x200 / 21,0	-	-	8 650	10 467
	MV-D12BI	3,5 / 3,9	R32	32-39	700x615x200 / 22,0	-	-	8 940	10 817
	MV-D18BI	5,0 / 5,5	R32	33-41	900x615 x200/ 26,0	-	-	10 420	12 608
	MV-D24BI	7,1 / 8,0	R32	34-42	1100x615 x200/ 30,0	-	-	12 870	15 573
MULTI VARIABLE SERIE - KAZETOVÉ JEDNOTKY									
	MV-C12BI	3,5 / 4,0	R32	34-44	596x596x240 / 20,0	-	panel 670x670x50 / 3,5	10 740	12 995
	MV-C18BI	4,5 / 5,0	R32	35-47	596x596x240 / 20,0	-	panel 670x670x50 / 3,5	11 030	13 346
	MV-C24BI	7,1 / 8,0	R32	36-47	840x840x240 / 26,0	-	panel 950x60x950 / 7,0	15 940	19 287
MULTI VARIABLE KONZOLOVÉ JEDNOTKY									
	MV-P09BI	2,7 / 2,8	R32	23-40	700x600x215 / 15,5	-	-	8 580	10 382
	MV-P12BI	3,5 / 3,75	R32	25-42	700x600x215 / 15,5	-	-	8 650	10 467
	MV-P18BI	5,2 / 5,3	R32	31-47	700x600x215 / 15,5	-	-	8 870	10 733
MULTI VARIABLE SERIE - VENKOVNÍ JEDNOTKY									
	MV-E14BI	4,1 / 4,4	R32	-	-	55	899x378x596 / 43,0	21 040	25 458
	MV-E18BI	5,2 / 5,4	R32	-	-	55	899x378x596 / 43,0	21 940	26 547
	MV-E21BI	6,1 / 6,5	R32	-	-	58	955x396x700 / 55,0	27 970	33 844
	MV-E24BI	7,1 / 8,5	R32	-	-	58	980x427x790 / 68,0	34 030	41 176
	MV-E28BI	8,0 / 9,5	R32	-	-	58	980x427x790 / 69,0	37 890	45 847
	MV-E36BI	10,5 / 12,0	R32	-	-	60	1087x440x1103 / 90,0	49 070	59 375
MV-E42BI	12,0 / 13,0	R32	-	-	60	1087x440x1103 / 90,0	57 290	69 321	
MULTI SYSTEM DC INVERTER CEASAR SERIE									
	MS-H18AICN PT	5,3 / 5,8	R410A	35-48	940x298x200 / 12,0	-	-	6 860	8 301
MULTI SYSTEM DC INVERTER ZOOM SERIE - WIFI VE VÝBAVĚ PRO MODELY 09 / 12 / 18 / 24									
	MS-H07AIZ	2,1 / 2,6	R410A	26-38	790x275x200 / 9,0	-	-	5 020	6 074
	MS-H09AIZ	2,6 / 2,8	R410A	26-39	790x275x200 / 9,0	-	-	5 750	6 958
	MS-H12AIZ	3,5 / 3,7	R410A	26-42	845x289x209 / 10,0	-	-	6 750	8 168
	MS-H18AIZ	5,1 / 5,3	R410A	36-46	970x300x224 / 13,5	-	-	8 720	10 551
	MS-H24AIZ	6,7 / 7,3	R410A	39-48	1078x325x246 / 17,0	-	-	11 360	13 746

KLIMATIZACE DĚLENÉ JEDNOTKY	MODEL	Výkon chladicí / topný kW	Typ chladiva	Akustický tlak vnitřní jednotky dB(A)	Rozměry vnitřní jednotky š x v x h (mm)/ hmotnost (kg)	Akustický tlak venkovní dB(A)	Rozměry venkovní jednotky š x v x h (mm)/ hmotnost (kg)	PRODEJNÍ CENA		
								BEZ DPH	S DPH	
MULTI SYSTEM DC INVERTER SYMPHONY SERIE										
	MS-H09AISW PT	2,6 / 2,8	R410A	25-38	860x299x153 / 9,5	-	-	4 950	5 990	
	MS-H12AISW PT	3,5 / 3,8	R410A	26-39	896x320x159 / 11,5	-	-	5 590	6 764	
MULTI SYSTEM DC INVERTER KONZOLOVÉ JEDNOTKY										
	MS-P09AI	2,6 / 2,8	R410A	26-40	700x600x215 / 15,0	-	-	9 310	11 265	
	MS-P12AI	3,5 / 3,8	R410A	32-42	700x600x215 / 15,0	-	-	9 720	11 761	
	MS-P18AI	5,3 / 5,8	R410A	35-48	700x600x215 / 15,0	-	-	9 890	11 967	
MULTI COMBI DC INVERTER SERIE - PODSTROPNĚ PATRAPETNÍ JEDNOTKY										
	MC-F09AI	2,5 / 2,8	R410A	36-40	1220x700x225 / 40,0	-	-	9 870	11 943	
	MC-F12AI	3,5 / 3,9	R410A	36-40	1220x700x225 / 40,0	-	-	10 370	12 548	
	MC-F18AI	5,0 / 5,5	R410A	40-45	1220x700x225 / 45,0	-	-	10 860	13 141	
	MC-F24AI	7,1 / 8,0	R410A	40-48	1220x700x225 / 45,0	-	-	15 230	18 428	
MULTI COMBI DC INVERTER SERIE - KANÁLOVÉ JEDNOTKY										
	MC-D09AI	2,5 / 2,8	R410A	31-37	700x200x615 / 22,0	-	-	8 810	10 660	
	MC-D12AI	3,5 / 3,9	R410A	32-39	700x200x615 / 23,0	-	-	9 640	11 664	
	MC-D18AI	5,0 / 5,5	R410A	33-41	900x200x615 / 27,0	-	-	10 820	13 092	
	MC-D24AI	7,1 / 8,0	R410A	34-42	1100x200x615 / 31,0	-	-	14 920	18 053	
MULTI COMBI DC INVERTER SERIE - KAZETOVÉ JEDNOTKY										
	MC-C12AI	3,5 / 4,0	R410A	42-46	570x230x570 / 18,0	-	panel 650x50x650 / 2,5	11 260	13 625	
	MC-C18AI	4,5 / 5,5	R410A	42-46	570x230x570 / 18,0	-	panel 650x60x650 / 2,5	11 840	14 326	
	MC-C24AI	7,1 / 8,0	R410A	35-39	840x240x840 / 30,0	-	panel 950x60x950 / 6,5	15 260	18 465	
MULTI SYSTEM DC INVERTER SERIE - VENKOVNÍ JEDNOTKY										
	MS-E14AIN	4,1 / 4,4	R410A	-	-	55	899x596x378 / 43,0	18 230	22 058	
	MS-E18AIN	5,2 / 5,4	R410A	-	-	56	963x700x396 / 50,0	23 040	27 878	
	MS-E24AIN	7,1 / 8,5	R410A	-	-	58	1001x790x427 / 68,0	34 540	41 793	
	MS-E48AIN	14,0 / 16,0	R410A	-	-	58	900x1345x340 / 116,0	78 020	94 404	
	MS-E56AIN	16,0 / 18,0	R410A	-	-	58	900x1345x340 / 116,0	83 220	100 696	
	DB2-19SB	Distribuční box pro 2 vnitřní jednotky						600x313x182 / 5,5	6 400	7 744
	DB3-19SB	Distribuční box pro 3 vnitřní jednotky						600x313x182 / 6,0	7 560	9 148
	DB5-16AF	Distribuční box pro 5 vnitřních jednotek						617x410x193 / 9,0	11 030	13 346
	MS-01B1	Rozbočovač						-	840	1 016

KLIMATIZACE	MODEL	Výkon chladicí / topný kW	Typ chladiva	Akustický tlak vnitřní jednotky dB(A)	Rozměry vnitřní jednotky š x v x h (mm)/ hmotnost (kg)	Akustický tlak venkovní dB(A)	Rozměry venkovní jednotky š x v x h (mm)/ hmotnost (kg)	PRODEJNÍ CENA	
								BEZ DPH	S DPH
DĚLENÉ JEDNOTKY									
PARAPETNÍ - PODSTROPNÍ JEDNOTKY									
PODSTROPNĚ PARAPETNÍ JEDNOTKY ON / OFF					KOMBINOVAT S KONDENZAČNÍMI JEDNOTKAMI ASGE				
	ASFU-09A	2,6 / 2,85	R410A	41-44-47	836x695x238 / 27	-	-	8 690	10 515
	ASFU-36A	9,8 / 10,78	R410A	48-51-54	1590x695x238 / 42	-	-	15 770	19 082
	ASFU-48AN	13,2 / 14,5	R410A	52-58	1590x695x238 / 48,0	-	-	18 420	22 288
NEW UNI DC INVERTER SERIE - PODSTROPNĚ PARAPETNÍ JEDNOTKY - KOMBINOVAT S KONDENZAČNÍMI JEDNOTKAMI ASGE-xxAI									
	ASF-09AIN	2,7 / 2,9	R410A	28-37	1220x700x225 / 39,0	-	-	12 470	15 089
	ASF-12AIN	3,5 / 3,8	R410A	31-40	1220x700x225 / 39,0	-	-	12 990	15 718
	ASF-18AIN	5,0 / 5,6	R410A	32-44	1220x700x225 / 39,0	-	-	13 080	15 827
	ASF-24AIN	7,0 / 8,0	R410A	40-49	1220x700x225 / 40,0	-	-	16 590	20 074
	ASF-36AIN	10,0 / 12,0	R410A	46-54	1420x700x245 / 48,0	-	-	20 460	24 757
	ASF-42AIN	11,5 / 13,5	R410A	47-55	1420x700x245 / 50,0	-	-	21 540	26 063
	ASF-48AIN	14,0 / 16,0	R410A	46-57	1700x700x245 / 59,0	-	-	24 260	29 355
ASF-60AIN	16,0 / 17,0	R410A	46-58	1700x700x245 / 59,0	-	-	25 090	30 359	
NEW UNI DC INVERTER SERIE - PODSTROPNĚ PARAPETNÍ JEDNOTKY - KOMBINOVAT S KONDENZAČNÍMI JEDNOTKAMI ASGE-xxBI									
	ASF-12BI	3,5 / 4,0	R32	28-36	870x665x235 / 25,0	-	-	11 630	14 072
	ASF-18BI	5,0 / 5,5	R32	36-42	870x665x235 / 26,0	-	-	11 710	14 169
	ASF-24BI	7,0 / 8,0	R32	38-44	1200x665x235 / 31,0	-	-	15 690	18 985
	ASF-30BI	8,5 / 8,8	R32	39-47	1200x665x235 / 31,0	-	-	20 490	24 793
	ASF-36BI	10,0 / 12,0	R32	43-47	1200x665x235 / 32,0	-	-	20 330	24 599
	ASF-42BI	12,1 / 13,5	R32	42-47	1570x665x235 / 40,0	-	-	22 710	27 479
	ASF-48BI	13,4 / 15,5	R32	44-50	1570x665x235 / 42,0	-	-	23 490	28 423
ASF-60BI	16,0 / 17,0	R32	45-53	1570x665x235 / 42,0	-	-	24 880	30 105	
KAZETOVÉ JEDNOTKY									
NEW UNI DC INVERTER SERIE - KAZETOVÉ JEDNOTKY					KOMBINOVAT S KONDENZAČNÍMI JEDNOTKAMI ASGE-xxAIN				
	ASC-12AIN	3,5 / 3,8	R410A	37-46	595x240x595 / 20,0	-	panel 650x50x650 / 3,5	12 340	14 931
	ASC-18AIN	5,0 / 5,5	R410A	37-47	595x240x595 / 20,0	-	panel 650x50x650 / 3,5	12 780	15 464
	ASC-24AIN	7,0 / 8,0	R410A	38-47	840x240x840 / 26,0	-	panel 950x65x950 / 7,0	16 690	20 195
	ASC-36AIN	10,0 / 12,0	R410A	43-51	840x320x840 / 31,0	-	panel 950x65x950 / 7,0	19 810	23 970
	ASC-42AIN	11,0 / 12,5	R410A	43-51	840x320x840 / 31,0	-	panel 950x65x950 / 7,0	21 380	25 870
	ASC-48AIN	14,0 / 16,0	R410A	41-53	910x290x910 / 43,0	-	panel 1040x65x1040 / 8,0	26 120	31 605
	ASC-60AIN	16,0 / 16,5	R410A	41-54	910x290x910 / 43,0	-	panel 1040x65x1040 / 8,0	26 620	32 210

KLIMATIZACE	MODEL	Výkon chladicí / topný kW	Typ chladiva	Akustický tlak vnitřní jednotky dB(A)	Rozměry vnitřní jednotky š x v x h (mm)/ hmotnost (kg)	Akustický tlak venkovní dB(A)	Rozměry venkovní jednotky š x v x h (mm)/ hmotnost (kg)	PRODEJNÍ CENA	
								BEZ DPH	S DPH
DĚLENÉ JEDNOTKY									
NEW UNI DC INVERTER SERIE - KAZETOVÉ JEDNOTKY					KOMBINOVAT S KONDENZAČNÍMI JEDNOTKAMI ASGE-xxBI				
	ASC-18BI	5,0 / 5,5	R32	41	570x570x265 / 20,0	-	panel 620x620x47.5 / 6,0	13 250	16 033
	ASC-24BI	7,0 / 8,0	R32	39-42	840x840x240 / 29,0	-	panel 950x950x52 / 6,0	17 300	20 933
	ASC-30BI	8,5 / 8,8	R32	41-47	840x840x240 / 29,0	-	panel 950x950x52 / 6,0	19 770	23 922
	ASC-36BI	10,0 / 12,0	R32	42-48	840x840x240 / 31,0	-	panel 950x950x52 / 6,0	19 630	23 752
	ASC-42BI	12,1 / 13,5	R32	42-49	840x320x840 / 33,0	-	panel 950x950x52 / 6,0	21 450	25 955
	ASC-48BI	13,4 / 15,5	R32	45-51	840x320x840 / 36,0	-	panel 950x950x52 / 6,0	26 690	32 295
	ASC-60BI	16,0 / 17,0	R32	48-52	840x320x840 / 36,0	-	panel 950x950x52 / 6,0	26 540	32 113
KANÁLOVÉ JEDNOTKY									
DUCT SERIE - KANÁLOVÉ JEDNOTKY ON / OFF					NUTNO KOMBINOVAT S KONDENZAČNÍMI JEDNOTKAMI ASGE-xxBI				
	ASDU-48AN	13,2 / 14,5	R410A	46-53	1226x290x775 / 57,0	-	-	16 640	20 134
	ASDU-60A	16,0 / 18,5	R410A	48-53	1126x330x815 / 66,0	-	-	19 050	23 051
NEW UNI DC INVERTER SERIE - KANÁLOVÉ JEDNOTKY					NUTNO KOMBINOVAT S KONDENZAČNÍMI JEDNOTKAMI ASGE-xxA				
	ASD-09AIN	2,7 / 2,9	R410A	28-36	925x250x665 / 26,0	-	-	11 760	14 230
	ASD-12AIN	3,5 / 3,8	R410A	28-37	1035x265x720 / 33,0	-	-	13 480	16 311
	ASD-18AIN	5,0 / 5,6	R410A	28-40	1035x265x720 / 33,0	-	-	13 720	16 601
	ASD-24AIN	7,0 / 8,0	R410A	40-47	1280x270x560 / 34,0	-	-	14 230	17 218
	ASD-36AIN	10,0 / 12,0	R410A	44-53	1225x290x775 / 46,0	-	-	19 790	23 946
	ASD-42AIN	11,5 / 13,5	R410A	44-53	1225x290x775 / 46,0	-	-	21 570	26 100
	ASD-48AIN	14,0 / 15,5	R410A	45-55	1340x350x750 / 56,0	-	-	26 090	31 569
	ASD-60AIN	16,0 / 16,5	R410A	46-56	1340x350x750 / 56,0	-	-	31 450	38 055
NEW UNI DC INVERTER SERIE - KANÁLOVÉ JEDNOTKY					NUTNO KOMBINOVAT S KONDENZAČNÍMI JEDNOTKAMI ASGE-xxB				
	ASD-12BI	3,5 / 4,0	R32	34-38	700x450x200 / 20,0	-	-	11 290	13 661
	ASD-18BI	5,0 / 5,5	R32	36-42	1000x450x200 / 26,0	-	-	12 860	15 561
	ASD-24BI	7,0 / 8,0	R32	36-39	1300x450x220 / 31,0	-	-	14 360	17 376
	ASD-30BI	8,5 / 8,8	R32	35-40	1300x450x220 / 31,0	-	-	14 280	17 279
	ASD-36BI	10,0 / 12,0	R32	40-44	1000x700x300 / 41,0	-	-	18 720	22 651
	ASD-42BI	12,1 / 13,5	R32	37-40	1400x700x300 / 50,0	-	-	21 140	25 579
	ASD-48BI	13,4 / 15,5	R32	38-41	1400x700x300 / 50,0	-	-	24 930	30 165
	ASD-60BI	16,0 / 17,0	R32	38-41	1400x700x300 / 57,0	-	-	29 590	35 804
HIGH STATIC PRESSURE - KANÁLOVÁ DĚLENÁ KLIMATIZACE - SET									
	ASDH-96AI	28,0/31,5	R410A	49-52	1470x512x775 / 83,0	59	1120x528x1558 / 147,0	150 780	182 444

KLIMATIZACE	MODEL	Výkon chladicí / topný kW	Typ chladiva	Akustický tlak vnitřní jednotky dB(A)	Rozměry vnitřní jednotky š x v x h (mm)/ hmotnost (kg)	Akustický tlak venkovní dB(A)	Rozměry venkovní jednotky š x v x h (mm)/ hmotnost (kg)	PRODEJNÍ CENA	
								BEZ DPH	S DPH
DĚLENÉ JEDNOTKY									
KONDENZAČNÍ JEDNOTKY									
KONDENZAČNÍ JEDNOTKY									
	ASE-76AH	22,0 / 25,0	R410A	-	-	65	1260x908x700 / 174,0	114 890	139 017
	ASE-96AH	28,0 / 31,0	R410A	-	-	65	1260x908x700 / 187,0	125 120	151 395
	ASE-120AH	35,0 / 38,0	R410A	-	-	69	1255x908x700 / 201,0	139 640	168 964
	ASE-150AH	44,0 / 47,0	R410A	-	-	70	1250x1615x765 / 288,0	206 350	249 684
KONDENZAČNÍ JEDNOTKY UNI ON / OFF									
	ASGE-48AN WK	13,2 / 14,5	R410A	-	-	63	1032x1250x412 / 112,0	38 180	46 198
	ASGE-60A WK	16,0 / 18,5	R410A	-	-	64	1032x1250x412 / 123,0	46 680	56 483
NEW UNI DC INVERTER VENKOVNÍ JEDNOTKY ASGE-xxAIN WK									
	ASGE-09AIN WK	2,7 / 2,9	R410A	-	-	52	850x540x320 / 34,0	19 580	23 692
	ASGE-12AIN WK	3,5 / 3,8	R410A	-	-	52	850x540x320 / 34,0	20 310	24 575
	ASGE-18AIN WK	5,0 / 5,6	R410A	-	-	56	955x700x395 / 47,0	21 300	25 773
	ASGE-24AIN WK	7,0 / 8,0	R410A	-	-	57	980x790x425 / 67,0	30 770	37 232
	ASGE-36AIN WK	10,0 / 12,0	R410A	-	-	63	1105x1100x440 / 92,0	48 060	58 153
	ASGE-42AIN-3 WK	11,5 / 13,5	R410A	-	-	64	960x1350x410 / 108,0	57 420	69 478
	ASGE-48AIN-3 WK	14,0 / 15,5	R410A	-	-	64	1342x900x412 / 114,0	66 530	80 501
	ASGE-60AIN-3 WK	16,0 / 16,5	R410A	-	-	68	1085x1365x425 / 126,0	68 670	83 091
NEW UNI DC INVERTER VENKOVNÍ JEDNOTKY ASGE-xxBI									
	ASGE-12BI	3,5 / 4,0	R32	-	-	50	818x302x596 / 37,0	20 710	25 059
	ASGE-18BI	5,0 / 5,5	R32	-	-	50	818x302x596 / 39,0	22 240	26 910
	ASGE-24BI	7,0 / 8,0	R32	-	-	52	892x340x698 / 53,0	29 440	35 622
	ASGE-30BI	8,5 / 8,8	R32	-	-	53	920x370x790 / 60,0	34 040	41 188
	ASGE-36BI	10,0 / 12,0	R32	-	-	55	940x460x820 / 83,0	46 800	56 628
	ASGE-36BI-3	10,0 / 12,0	R32	-	-	55	940x460x820 / 89,0	52 120	63 065
	ASGE-42BI-3	12,1 / 13,5	R32	-	-	56	940x460x820 / 95,0	55 680	67 373
	ASGE-48BI-3	13,4 / 15,5	R32	-	-	57	940x460x820 / 99,0	65 730	79 533
	ASGE-60BI-3	16,0 / 17,0	R32	-	-	57	900x340x1345 / 112,0	69 050	83 551


KLIMATIZACE	MODEL	Výkon chladicí / topný kW	Typ chladiva	Akustický tlak vnitřní jednotky dB(A)	Rozměry vnitřní jednotky š x v x h (mm)/ hmotnost (kg)	Akustický tlak venkovní dB(A)	Rozměry venkovní jednotky š x v x h (mm)/ hmotnost (kg)	PRODEJNÍ CENA	
								BEZ DPH	S DPH
DĚLENÉ JEDNOTKY									
STŘEŠNÍ KLIMATIZACE PRO KARAVANY A OBYTNÉ VOZY									
	ASV-25A	2,5 / 2,2	R410A	37-58	667x497x96 / 5,5	65	1018x650x259 / 41,0	32 590	39 434
	ASV-35A	3,5 / 3,2	R410A	39-55	667x497x96 / 5,5	65	1018x650x259 / 41,0	37 580	45 472
OKENNÍ KLIMATIZACE									
	ASW-09BI	2,7 / *	R32	46-50	560x375x710 / 43,0	52-56	-	12 460	15 077
	ASW-12BI	3,7 / *	R32	46-50	660x428x700 / 50,0	54-58	-	13 730	16 613
LODNÍ KLIMATIZACE									
	ASB-05A	1,1 / 1,4	R410A	58	285x408x295 / 25,5	-	-	29 910	36 191
	ASB-09A	2,1 / 2,2	R410A	58	380x408x310 / 28,0	-	-	33 590	40 644
	ASB-12A	3,1 / 3,2	R410A	58	380x408x310 / 33,0	-	-	39 960	48 352
	ASB-16A	3,2 / 4,0	R410A	62	450x465x330 / 37,5	-	-	43 360	52 466
	ASB-24A	6,4 / 6,65	R410A	60	595x529x386 / 60,5	-	-	68 460	82 837
MOBILNÍ KLIMATIZACE									
MÍSTNÍ KLIMATIZÁTORY VZDUCHU									
	AMC-11AN1	3,0 / 3,0	R410A	52-62	300x778x505 / 28,5	-	-	10 495	12 699
	AMC-14AN1	4,0 / 4,0	R410A	54-63	300x778x505 / 30,6	-	-	11 569	13 999
ČISTIČKY VZDUCHU									
	SP-240A	Vícenásobná filtrace, plnohodnotná ionizace, funkce zvlhčování vzduchu, automatická detekce kvality vzduchu, časovač 0,5-24 hod., autorestart, dálkové ovládání, určeno pro plochu 15-22m ²						5 784	6 999
ODVLHČOVAČE MODEL		Výkon odvlhčení l/den	Typ chladiva	Hlučnost jednotky dB(A)	Rozměry jednotky š x v x h (mm)/ hmotnost (kg)	Napětí/ frekvence V/Hz	PRODEJNÍ CENA		
							BEZ DPH	S DPH	
MOBILNÍ ODVLHČOVAČE VZDUCHU									
	CFO-16E	16	R134A	43-45	353x496x225 / 12,0	220-240/50	-	3 718	4 499
	CFO-20N	20	R134A	41-45	343x523x270 / 14,5	220-240/50	-	4 545	5 499
	CFO-45E	45	R410A	44-46	515x510x238 / 18,5	220-240/50	-	8 264	9 999

KLIMATIZACE	MODEL	Výkon chladící / topný kW	Typ chladiva	Akustický tlak vnitřní jednotky dB(A)	Rozměry vnitřní jednotky š x v x h (mm)/ hmotnost (kg)	Akustický tlak venkovní dB(A)	Rozměry venkovní jednotky š x v x h (mm)/ hmotnost (kg)	PRODEJNÍ CENA	
								BEZ DPH	S DPH
PŘÍSLUŠENSTVÍ									
	SWM-01	Wifi modul pro KITE serie						830	1 004
	KJR-12B	Drátový ovladač s integrovaným teplotním senzorem pro KITE serii						2 100	2 541
	KJR-120G	Centrální ovladač pro KITE serii s integrovaným teplot. senzorem –řízení až 16 jednotek, týdenní časovač						2 210	2 674
	SPB-01	ON / OFF interface, Alarm port pro KITE serii						960	1 162
	SWM-02	Wifi modul pro podokenní jednotky						830	1 004
	SWC-02	Drátový ovladač pro nástěnné jednotky R32 a podokenní jednotky ASP						1 580	1 912
	SCC-16	Centrální ovladač pro vnitřní jednotky						1 990	2 408
	SCC-16K	Kabel k SCC-16, objednat na počet spojených jednotek +1 ks						30	36
	SDM-01	Dveřní spínací modul pro NEW DC INVERTER DUCT / CASSETTE / FLOOR CEILING						1 250	1 513
	SND-01	Nástěnný displej pro ASD-xxAIN 233 330 399						390	472
	SDC-01	Převodník pro monitoring komunikace jednotek NEW UNI DC Inverter a tep. Čerpadel S THERM						1 250	1 513
	SIC-01	Prům. odolný převodník pro monitoring komunikace jednotek NEW UNI DC Inverter a tep. Čerpadel S THERM						8 610	10 418
	SCMI-01	Řídicí modul pro přímé výpary, kondenzační jednotky ASGE- xx AIN WK						10 060	12 173
	SCMI-01X	Řídicí modul pro přímé výpary, kondenzační jednotky ASGE- xx AIN WK /-30°C						10 060	12 173
	FMD-01	Řízení ventilátoru NEW UNI DC INVERTER vnitřních jednotek - s SCMI-01 kombinací						1 190	1 440
	FMD-02	Řízení otáček ventilátorů venkovních jednotek ze série NEW UNI DC INVERTER (ASGE-xxAIN WK a ASGE-xxAIN-3 WK)						1 510	1 827
	FMD-03	Řízení otáček ventilátorů vnitřních jednotek ASD-48AIN, ASD-60AIN						1 190	1 440
	G2S	GSM infra ovládání						4 520	5 469
	G2SM	GSM modul pro SCMI						4 960	6 002
	K-1	Konzola uni-sada pro klimatizace 900x500mm/ max 90kg, antivibrační set, pozink + lak						510	617
	AK-15A	Sada pro použití mobilní klimatizace AMC-11AN, AMC-14AN, AMC-15A mimo chlazené/ vytápěné prostory						990	1 198
	AMC-WK	Nástěnný set pro ukotvení hadice odvodu horkého vzduchu před otvorem ve stěně. K použití pro mobilní klimatizace AMC-11AN, AMC-14AN a AMC-15A.						190	230
	AMC-WINK	Okenní set pro ukotvení hadice odvodu horkého vzduchu v okně. K použití pro mobilní klimatizace AMC-11AN, AMC-14AN a AMC-15A.						240	290
	WK-400A	Okenní set WK-400A je určen pro všechny lokální klimatizátory SINCLAIR, pro instalace do pootevřeného okna, zabraňuje vstupu horkého vzduchu zpět do místnosti, fixuje hadici pro odvod horkého vzduchu, celková délka 400mm, pás suchého zipu k přichycení						490	593
	SPF-300	Filtr pro čističku vzduchu SP-300A						1 830	2 214
	SPDF-240	Sada prachových filtrů (držák prachových filtrů 1ks, plastový antiseptický 1ks, modul s wolframovým vláknem 1ks, elektrostatický 2ks, bavlněný LTC katalytický 2ks, HEPA/HIMOP 1ks, uhlíkový 1ks) pro čističku vzduchu SP-240A						1 800	2 178
	SPWF-240	Sada filtrů pro zvlhčování (vanička 1ks, vodní filtr 1ks, desinfekce 1ks) pro čističku vzduchu SP-240A						630	762

KLIMATIZACE	MODEL	Výkon chladicí / topný kW	Typ chladiva	Akustický tlak vnitřní jednotky dB(A)	Rozměry vnitřní jednotky š x v x h (mm)/ hmotnost (kg)	Akustický tlak venkovní dB(A)	Rozměry venkovní jednotky š x v x h (mm)/ hmotnost (kg)	PRODEJNÍ CENA	
								BEZ DPH	S DPH
PŘÍSLUŠENSTVÍ									
	SAF-OPWC1	Katechinový filtr pro všechny nástěnné jednotky kromě ASH-09AIE2, ASH-12AIE2, Kite série						130	157
	SAF-OPWC2	Katechinový filtr jen pro jednotky ASH-09AIE2, ASH-12AIE2						130	157
	SAF-OPWA1	Filtr s aktivním uhlíkem pro všechny nástěnné jednotky kromě ASH-09AIE2, ASH-12AIE2, Kite série						130	157
	SAF-OPWA2	Filtr s aktivním uhlíkem jen pro jednotky ASH-09AIE2, ASH-12AIE2						130	157
	SAF-OPWA3	Filtr s aktivním uhlíkem jen pro jednotky ze série KITE						130	157
	SAF-OPWB1	Biologický antibakteriální filtr pro všechny nástěnné jednotky kromě ASH-09AIE2, ASH-12AIE2, Kite série						130	157
	SAF-OPWB2	Biologický antibakteriální filtr jen pro jednotky ASH-09AIE2, ASH-12AIE2						130	157
	SAF-OPWB3	Biologický antibakteriální filtr jen pro jednotky ze série KITE						230	278
	SAF-OPWS1	Filtr s ionty stříbra pro všechny nástěnné jednotky kromě ASH-09AIE2, ASH-12AIE2, Kite série						130	157
	SAF-OPWS2	Filtr s ionty stříbra jen pro jednotky ASH-09AIE2, ASH-12AIE2						130	157
	SAF-OPWS3	Filtr s ionty stříbra jen pro jednotky ze série KITE						180	218
	SAF-OPWE1	Elektrostatický filtr pro všechny nástěnné jednotky kromě ASH-09AIE2, ASH-12AIE2, Kite série						130	157
	SAF-OPWE2	Elektrostatický filtr jen pro ASH-09AIE2, ASH-12AIE2						130	157
	SAF-OPWE3	Elektrostatický filtr jen pro jednotky ze série KITE						300	363
	SAF-OPWP1	Fotokatalytický filtr pro všechny nástěnné jednotky kromě ASH-09AIE2, ASH-12AIE2, Kite série						130	157
	SAF-OPWP2	Fotokatalytický filtr jen pro jednotky ASH-09AIE2, ASH-12AIE2						130	157
	SAF-OPWP3	Fotokatalytický filtr jen pro jednotky ze série KITE						230	278
	SAF-OPWK	Katalytický filtr jen pro jednotky ze série KITE						130	157
	SAF-OPWC4	Katechinový filtr pro série VISION, FOCUS PLUS, SPECTRUM, SPECTRUM PLUS a KONZOLE						140	169
	SAF-OPWA4	Aktivní uhlíkový filtr pro série VISION, FOCUS PLUS, SPECTRUM, SPECTRUM PLUS a KONZOLE						140	169
	SAF-OPWB4	Biologický filtr pro série VISION, FOCUS PLUS, SPECTRUM, SPECTRUM PLUS a KONZOLE						140	169
	SAF-OPWS4	Filtr s ionty stříbra pro série VISION, FOCUS PLUS, SPECTRUM, SPECTRUM PLUS a KONZOLE						140	169
	SAF-OPWP4	Fotokatalytický filtr pro série VISION, FOCUS PLUS, SPECTRUM, SPECTRUM PLUS a KONZOLE						140	169
	SAF-OPWK4	Katalytický filtr pro série VISION, FOCUS PLUS, SPECTRUM, SPECTRUM PLUS a KONZOLE						140	169
	SAF-OPWM4	Filtr proti roztokům pro série VISION, FOCUS PLUS, SPECTRUM, SPECTRUM PLUS a KONZOLE						140	169

Uvedené ceny platí pro odběr zboží u dodavatele a budou aktualizovány dle vývoje kurzu USD/CZK

Změna cen vyhrazena.

 na takto označené výrobky se nevztahují žádná ujednání o slevách