









































KLIMATIZACE	MODEL	Výkon chladicí / topný kW	Typ chladiva	Akustický tlak vnitřní jednotky dB(A)	Rozměry vnitřní jednotky š x v x h (mm)/ hmotnost (kg)	Akustický tlak venkovní dB(A)	Rozměry venkovní jednotky š x v x h (mm)/ hmotnost (kg)	PRODEJNÍ CENA	
								BEZ DPH	S DPH
<b>DĚLENÉ JEDNOTKY</b>									
<b>VISION DC INVERTER SERIE - WIFI VE VÝBAVĚ</b>									
	ASH-09BIV	2,5 / 2,8	R32	28-39	790x275x200 / 9,0	52	776x540x320 / 29,5	13 320	16 117
	ASH-12BIV	3,2 / 3,5	R32	28-42	790x275x200 / 9,0	53	848x596x320 / 31,0	14 230	17 218
	ASH-18BIV	4,6 / 5,2	R32	34-48	970x300x224 / 13,5	54	842x596x320 / 34,0	20 440	24 732
	ASH-24BIV	6,2 / 6,4	R32	34-48	970x300x224 / 13,5	57	955x700x396 / 46,0	25 560	30 928
<b>FOCUS DC INVERTER SERIE - WIFI VE VÝBAVĚ</b>									
	ASH-09BIF	2,6 / 2,8	R32	28 - 39	790x275x200 / 9	52	776x540x320 / 29,5	16 670	20 171
<b>FOCUS PLUS DC INVERTER SERIE - WIFI VE VÝBAVĚ</b>									
	ASH-09BIF2	2,7 / 2,8	R32	24-41	790x275x200 / 9,0	50	776x540x320 / 27,5	17 460	21 127
	ASH-13BIF2	3,5 / 3,7	R32	26-42	845x289x209 / 10,5	52	848x596x320 / 31,0	18 270	22 107
	ASH-18BIF2	5,1 / 5,3	R32	34-49	970x300x224 / 13,5	56	899x596x378 / 39,0	27 230	32 948
	ASH-24BIF2	6,5 / 6,5	R32	39-49	1078x325x246 / 16,5	58	955x700x396 / 52,5	32 590	39 434
<b>SPECTRUM DC INVERTER SERIE - WIFI VE VÝBAVĚ, BÍLÉ PŘÍSLUŠENSTVÍ</b>									
	ASH-09BIS/W	2,7 / 2,9	R32	24-41	865x290x210 / 10,5	52	848x596x320 / 33,5	19 800	23 958
	ASH-13BIS/W	3,5 / 3,8	R32	25-43	865x290x210 / 11,0	53	848x596x320 / 33,5	20 750	25 108
	ASH-18BIS/W	5,3 / 5,6	R32	34-49	996x301x225 / 13,5	57	955x700x396 / 45,0	28 940	35 017
	ASH-24BIS/W	7,0 / 7,2	R32	36-49	1101x327x249 / 16,5	60	955x700x396 / 53,0	34 240	41 430
<b>SPECTRUM DC INVERTER SERIE - WIFI VE VÝBAVĚ, ČERNÉ PŘÍSLUŠENSTVÍ</b>									
	ASH-09BIS/B	2,7 / 2,9	R32	24-41	865x290x210 / 10,5	52	848x596x320 / 33,5	19 800	23 958
	ASH-13BIS/B	3,5 / 3,8	R32	25-43	865x290x210 / 11,0	53	848x596x320 / 33,5	20 750	25 108
	ASH-18BIS/B	5,3 / 5,6	R32	34-49	996x301x225 / 13,5	57	955x700x396 / 45,0	28 940	35 017
	ASH-24BIS/B	7,0 / 7,2	R32	36-49	1101x327x249 / 16,5	60	955x700x396 / 53,0	34 240	41 430
<b>SPECTRUM DC INVERTER SERIE - DVOUSTUPŇOVÝ KOMPRESOR, WIFI VE VÝBAVĚ, BÍLÉ PŘÍSLUŠENSTVÍ</b>									
	ASH-09BIS2/W	2,7 / 3,5	R32	18 - 43	996x301x225 / 13,0	53	899x596x378 / 44,5	26 850	32 489
	ASH-13BIS2/W	3,5 / 4,2	R32	21-46	996x301x225 / 13,5	54	899x596x378 / 45,5	28 680	34 703
	ASH-18BIS2/W	5,3 / 5,6	R32	33-48	1101x327x249 / 16,5	56	980x790x427 / 62,5	35 470	42 919
	ASH-24BIS2/W	7,0 / 7,0	R32	35-50	1101x327x249 / 16,5	58	980x790x427 / 65,0	38 920	47 093
<b>KITE DC INVERTER SERIE - WIFI JAKO VOLITELNÉ PŘÍSLUŠENSTVÍ</b>									
	ASH-09AIK	2,6 / 2,9	R410A	20-40	716x300x193 / 7,0	55	770x555x300 / 26,6	10 920	13 213
<b>ZOOM DC INVERTER SERIE - WIFI VE VÝBAVĚ</b>									
	ASH-09AIZ	2,6 / 2,8	R410A	26-39	790x275x200 / 9,0	52	776x540x320 / 28,0	10 890	13 177






KLIMATIZACE	MODEL	Výkon chladicí / topný kW	Typ chladiva	Akustický tlak vnitřní jednotky dB(A)	Rozměry vnitřní jednotky š x v x h (mm)/ hmotnost (kg)	Akustický tlak venkovní dB(A)	Rozměry venkovní jednotky š x v x h (mm)/ hmotnost (kg)	PRODEJNÍ CENA	
								BEZ DPH	S DPH
<b>PODOKENNÍ SERIE - WIFI VE VÝBAVĚ</b>									
	<b>ASP-09AI</b>	2,7 / 2,8	R410A	23-40	700x215x600 / 15,5	52	776x540x320 / 31	22 290	26 971
	<b>ASP-12AI</b>	3,5 / 3,7	R410A	25-42	700x215x600 / 15,5	52	776x540x320 / 32	23 960	28 992
	<b>ASP-18AI</b>	5,2 / 5,3	R410A	31-47	700x215x600 / 15,5	57	955x700x396 / 46	29 650	35 877
<b>TOWER SERIE - WIFI VE VÝBAVĚ</b>									
	<b>AST-24AI</b>	7,2 / 7,5	R410A	49/45/42/39	507x1770x320 / 40	60	955x700x396 / 54	43 420	52 538
<b>MULTISPLITOVÉ SESTAVY</b>									
<b>MULTI SYSTEM DC INVERTER FOCUS SERIE - WIFI VE VÝBAVĚ PRO MODELY 09 / 12 / 18 / 24</b>									
	<b>MV-H07BIF</b>	2,1 / 2,6	R32	26-39	790x275x200 / 9,0	-	-	5 120	6 195
	<b>MV-H09BIF</b>	2,7 / 2,8	R32	24-41	790x275x200 / 9,0	-	-	5 580	6 752
	<b>MV-H12BIF</b>	3,5 / 3,7	R32	26-42	845x289x209 / 10,5	-	-	6 610	7 998
	<b>MV-H18BIF</b>	5,2 / 5,3	R32	31-45	970x300x224 / 13,5	-	-	8 540	10 333
	<b>MV-H24BIF</b>	7,0 / 7,4	R32	33-48	1078x325x246 / 16,5	-	-	10 240	12 390
<b>MULTI VARIABLE DC INVERTER SPECTRUM SERIE - BÍLÉ PŘÍKRYTÍ, WIFI VE VÝBAVĚ</b>									
	<b>MV-H09BIS/W</b>	2,7 / 2,9	R32	24-41	865x290x210 / 10,5	-	-	6 940	8 397
	<b>MV-H13BIS/W</b>	3,5 / 3,8	R32	25-43	865x290x210 / 11,0	-	-	7 090	8 579
	<b>MV-H18BIS/W</b>	5,3 / 5,6	R32	34-49	996x301x225 / 13,5	-	-	9 480	11 471
	<b>MV-H24BIS/W</b>	7,0 / 7,2	R32	36-49	1101x327x249 / 16,5	-	-	10 900	13 189
<b>MULTI VARIABLE DC INVERTER SPECTRUM SERIE - ČERNÉ PŘÍKRYTÍ, WIFI VE VÝBAVĚ</b>									
	<b>MV-H09BIS/B</b>	2,7 / 2,9	R32	24-41	865x290x210 / 10,5	-	-	6 940	8 397
	<b>MV-H13BIS/B</b>	3,5 / 3,8	R32	25-43	865x290x210 / 11,0	-	-	7 090	8 579
	<b>MV-H18BIS/B</b>	5,3 / 5,6	R32	34-49	996x301x225 / 13,5	-	-	9 480	11 471
	<b>MV-H24BIS/B</b>	7,0 / 7,2	R32	36-49	1101x327x249 / 16,5	-	-	10 900	13 189
<b>MULTI VARIABLE SERIE - PODSTROPNĚ PARAPETNÍ JEDNOTKY</b>									
	<b>MV-F09BI</b>	2,6 / 2,7	R32	26-38	870x235x665 / 25,0	-	-	9 840	11 906
	<b>MV-F12BI</b>	3,5 / 4,0	R32	26-38	870x235x665 / 25,0	-	-	10 430	12 620
	<b>MV-F18BI</b>	5,2 / 5,3	R32	26-38	870x235x665 / 25,5	-	-	11 150	13 492
	<b>MV-F24BI</b>	7,1 / 8,0	R32	27-38	1200x235x665 / 33,0	-	-	13 730	16 613
<b>MULTI VARIABLE SERIE - KANÁLOVÉ JEDNOTKY</b>									
	<b>MV-D09BI</b>	2,5 / 2,8	R32	31-37	700x615x200 / 21,0	-	-	8 650	10 467
	<b>MV-D12BI</b>	3,5 / 3,9	R32	32-39	700x615x200 / 22,0	-	-	8 940	10 817
	<b>MV-D18BI</b>	5,0 / 5,5	R32	33-41	900x615 x200/ 26,0	-	-	10 420	12 608
	<b>MV-D24BI</b>	7,1 / 8,0	R32	34-42	1100x615 x200/ 30,0	-	-	12 870	15 573



KLIMATIZACE	MODEL	Výkon chladicí / topný kW	Typ chladiwa	Akustický tlak vnitřní jednotky dB(A)	Rozměry vnitřní jednotky š x v x h (mm)/ hmotnost (kg)	Akustický tlak venkovní dB(A)	Rozměry venkovní jednotky š x v x h (mm)/ hmotnost (kg)	PRODEJNÍ CENA	
								BEZ DPH	S DPH
<b>MULTI VARIABLE SERIE - KAZETOVÉ JEDNOTKY</b>									
	<b>MV-C12BI</b>	3,5 / 4,0	R32	34-44	596x596x240 / 20,0	-	panel 670x670x50 / 3,5	10 740	12 995
	<b>MV-C18BI</b>	4,5 / 5,0	R32	35-47	596x596x240 / 20,0	-	panel 670x670x50 / 3,5	11 030	13 346
	<b>MV-C24BI</b>	7,1 / 8,0	R32	36-47	840x840x240 / 26,0	-	panel 950x60x950 / 7,0	15 940	19 287
<b>MULTI VARIABLE KONZOLOVÉ JEDNOTKY</b>									
	<b>MV-P09BI</b>	2,7 / 2,8	R32	23-40	700x600x215 / 15,5	-	-	8 580	10 382
	<b>MV-P12BI</b>	3,5 / 3,75	R32	25-42	700x600x215 / 15,5	-	-	8 650	10 467
	<b>MV-P18BI</b>	5,2 / 5,3	R32	31-47	700x600x215 / 15,5	-	-	8 870	10 733
<b>MULTI VARIABLE SERIE - VENKOVNÍ JEDNOTKY</b>									
	<b>MV-E14BI</b>	4,1 / 4,4	R32	-	-	55	899x378x596 / 43,0	21 040	25 458
	<b>MV-E18BI</b>	5,2 / 5,4	R32	-	-	55	899x378x596 / 43,0	21 940	26 547
	<b>MV-E21BI</b>	6,1 / 6,5	R32	-	-	58	955x396x700 / 55,0	27 970	33 844
	<b>MV-E24BI</b>	7,1 / 8,5	R32	-	-	58	980x427x790 / 68,0	34 030	41 176
	<b>MV-E28BI</b>	8,0 / 9,5	R32	-	-	58	980x427x790 / 69,0	37 890	45 847
	<b>MV-E36BI</b>	10,5 / 12,0	R32	-	-	60	1087x440x1103 / 90,0	49 070	59 375
	<b>MV-E42BI</b>	12,0 / 13,0	R32	-	-	60	1087x440x1103 / 90,0	57 290	69 321
<b>MULTI SYSTEM DC INVERTER CEASAR SERIE</b>									
	<b>MS-H18AICN PT</b>	5,3 / 5,8	R410A	35-48	940x298x200 / 12,0	-	-	6 860	8 301
<b>MULTI SYSTEM DC INVERTER ZOOM SERIE - WIFI VE VÝBAVĚ PRO MODELY 09 / 12 / 18 / 24</b>									
	<b>MS-H09AIZ</b>	2,6 / 2,8	R410A	26-39	790x275x200 / 9,0	-	-	5 750	6 958
	<b>MS-H18AIZ</b>	5,1 / 5,3	R410A	36-46	970x300x224 / 13,5	-	-	8 720	10 551
	<b>MS-H24AIZ</b>	6,7 / 7,3	R410A	39-48	1078x325x246 / 17,0	-	-	11 360	13 746
<b>MULTI SYSTEM DC INVERTER SYMPHONY SERIE</b>									
	<b>MS-H12AISW PT</b>	3,5 / 3,8	R410A	26-39	896x320x159 / 11,5	-	-	5 590	6 764
<b>MULTI COMBI DC INVERTER SERIE - PODSTROPNĚ PATRAPETNÍ JEDNOTKY</b>									
	<b>MC-F09AI</b>	2,5 / 2,8	R410A	36-40	1220x700x225 / 40,0	-	-	9 870	11 943
	<b>MC-F12AI</b>	3,5 / 3,9	R410A	36-40	1220x700x225 / 40,0	-	-	10 370	12 548
	<b>MC-F18AI</b>	5,0 / 5,5	R410A	40-45	1220x700x225 / 45,0	-	-	10 860	13 141
	<b>MC-F24AI</b>	7,1 / 8,0	R410A	40-48	1220x700x225 / 45,0	-	-	15 230	18 428

KLIMATIZACE	MODEL	Výkon chladicí / topný kW	Typ chladiva	Akustický tlak vnitřní jednotky dB(A)	Rozměry vnitřní jednotky š x v x h (mm)/ hmotnost (kg)	Akustický tlak venkovní dB(A)	Rozměry venkovní jednotky š x v x h (mm)/ hmotnost (kg)	PRODEJNÍ CENA		
								BEZ DPH	S DPH	
<b>MULTI COMBI DC INVERTER SERIE - KANÁLOVÉ JEDNOTKY</b>										
	<b>MC-D09AI</b>	2,5 / 2,8	R410A	31-37	700x200x615 / 22,0	-	-	8 810	10 660	
	<b>MC-D12AI</b>	3,5 / 3,9	R410A	32-39	700x200x615 / 23,0	-	-	9 640	11 664	
	<b>MC-D18AI</b>	5,0 / 5,5	R410A	33-41	900x200x615 / 27,0	-	-	10 820	13 092	
	<b>MC-D24AI</b>	7,1 / 8,0	R410A	34-42	1100x200x615 / 31,0	-	-	14 920	18 053	
<b>MULTI COMBI DC INVERTER SERIE - KAZETOVÉ JEDNOTKY</b>										
	<b>MC-C12AI</b>	3,5 / 4,0	R410A	42-46	570x230x570 / 18,0	-	panel 650x50x650 / 2,5	11 260	13 625	
	<b>MC-C18AI</b>	4,5 / 5,5	R410A	42-46	570x230x570 / 18,0	-	panel 650x60x650 / 2,5	11 840	14 326	
	<b>MC-C24AI</b>	7,1 / 8,0	R410A	35-39	840x240x840 / 30,0	-	panel 950x60x950 / 6,5	15 260	18 465	
<b>MULTI SYSTEM DC INVERTER SERIE - VENKOVNÍ JEDNOTKY</b>										
	<b>MS-E14AIN</b>	4,1 / 4,4	R410A	-	-	55	899x596x378 / 43,0	18 230	22 058	
	<b>MS-E18AIN</b>	5,2 / 5,4	R410A	-	-	56	963x700x396 / 50,0	23 040	27 878	
	<b>MS-E24AIN</b>	7,1 / 8,5	R410A	-	-	58	1001x790x427 / 68,0	34 540	41 793	
	<b>MS-E48AIN</b>	14,0 / 16,0	R410A	-	-	58	900x1345x340 / 116,0	78 020	94 404	
	<b>MS-E56AIN</b>	16,0 / 18,0	R410A	-	-	58	900x1345x340 / 116,0	83 220	100 696	
	<b>DB2-19SB</b>	Distribuční box pro 2 vnitřní jednotky						600x313x182 / 5,5	6 400	7 744
	<b>DB3-19SB</b>	Distribuční box pro 3 vnitřní jednotky						600x313x182 / 6,0	7 560	9 148
	<b>DB5-16AF</b>	Distribuční box pro 5 vnitřních jednotek						617x410x193 / 9,0	11 030	13 346
<b>MS-01B1</b>	Rozbočovač						-	840	1 016	
<b>PARAPETNÍ - PODSTROPNÍ JEDNOTKY</b>										
<b>PODSTROPNĚ PARAPETNÍ JEDNOTKY ON / OFF</b>					<b>KOMBINOVAT S KONDENZAČNÍMI JEDNOTKAMI ASGE</b>					
	<b>ASFU-09A</b>	2.6 / 2,85	R410A	41-44-47	836x695x238 / 27	-	-	8 690	10 515	
<b>NEW UNI DC INVERTER SERIE - PODSTROPNĚ PARAPETNÍ JEDNOTKY - KOMBINOVAT S KONDENZAČNÍMI JEDNOTKAMI ASGE-xxAI</b>										
	<b>ASF-09AIN</b>	2,7 / 2,9	R410A	28-37	1220x700x225 / 39,0	-	-	12 470	15 089	
	<b>ASF-12AIN</b>	3,5 / 3,8	R410A	31-40	1220x700x225 / 39,0	-	-	12 990	15 718	
<b>NEW UNI SPLIT SERIE - PODSTROPNĚ PARAPETNÍ JEDNOTKY</b>					<b>KOMBINOVAT S KONDENZAČNÍMI JEDNOTKAMI ASGE-xxBI</b>					
	<b>ASF-12BI</b>	3,5 / 4,0	R32	28-36	870x665x235 / 25,0	-	-	11 630	14 072	
	<b>ASF-18BI</b>	5,0 / 5,5	R32	36-42	870x665x235 / 26,0	-	-	11 710	14 169	
	<b>ASF-24BI</b>	7,0 / 8,0	R32	38-44	1200x665x235 / 31,0	-	-	15 690	18 985	
	<b>ASF-30BI</b>	8,5 / 8,8	R32	39-47	1200x665x235 / 31,0	-	-	20 490	24 793	
	<b>ASF-36BI</b>	10,0 / 12,0	R32	43-47	1200x665x235 / 32,0	-	-	20 330	24 599	
	<b>ASF-42BI</b>	12,1 / 13,5	R32	42-47	1570x665x235 / 40,0	-	-	22 710	27 479	
	<b>ASF-48BI</b>	13,4 / 15,5	R32	44-50	1570x665x235 / 42,0	-	-	23 490	28 423	
<b>ASF-60BI</b>	16,0 / 17,0	R32	45-53	1570x665x235 / 42,0	-	-	24 880	30 105		

KLIMATIZACE	MODEL	Výkon chladicí / topný kW	Typ chladiva	Akustický tlak vnitřní jednotky dB(A)	Rozměry vnitřní jednotky š x v x h (mm)/ hmotnost (kg)	Akustický tlak venkovní dB(A)	Rozměry venkovní jednotky š x v x h (mm)/ hmotnost (kg)	PRODEJNÍ CENA	
								BEZ DPH	S DPH
<b>KAZETOVÉ JEDNOTKY</b>									
<b>NEW UNI DC INVERTER SERIE - KAZETOVÉ JEDNOTKY</b>					<b>KOMBINOVAT S KONDENZAČNÍMI JEDNOTKAMI ASGE-xxAIN</b>				
	<b>ASC-12AIN</b>	3,5 / 3,8	R410A	37-46	595x240x595 / 20,0	-	panel 650x50x650 / 3,5	12 340	14 931
	<b>ASC-36AIN</b>	10,0 / 12,0	R410A	43-51	840x320x840 / 31,0	-	panel 950x65x950 / 7,0	19 810	23 970
	<b>ASC-42AIN</b>	11,0 / 12,5	R410A	43-51	840x320x840 / 31,0	-	panel 950x65x950 / 7,0	21 380	25 870
	<b>ASC-60AIN</b>	16,0 / 16,5	R410A	41-54	910x290x910 / 43,0	-	panel 1040x65x1040 / 8,0	26 620	32 210
<b>NEW UNI SPLIT SERIE - KAZETOVÉ JEDNOTKY</b>					<b>KOMBINOVAT S KONDENZAČNÍMI JEDNOTKAMI ASGE-xxBI</b>				
	<b>ASC-12BI</b>	3,5 / 4,0	R32	40	570x570x265 / 20,0	-	panel 620x620x47.5 / 6,0	13 410	16 226
	<b>ASC-18BI</b>	5,0 / 5,5	R32	41	570x570x265 / 20,0	-	panel 620x620x47.5 / 6,0	13 540	16 383
	<b>ASC-24BI</b>	7,0 / 8,0	R32	39-42	840x840x240 / 29,0	-	panel 950x950x52 / 6,0	17 300	20 933
	<b>ASC-30BI</b>	8,5 / 8,8	R32	41-47	840x840x240 / 29,0	-	panel 950x950x52 / 6,0	19 770	23 922
	<b>ASC-36BI</b>	10,0 / 12,0	R32	42-48	840x840x240 / 31,0	-	panel 950x950x52 / 6,0	19 630	23 752
	<b>ASC-42BI</b>	12,1 / 13,5	R32	42-49	840x320x840 / 33,0	-	panel 950x950x52 / 6,0	21 450	25 955
	<b>ASC-48BI</b>	13,4 / 15,5	R32	45-51	840x320x840 / 36,0	-	panel 950x950x52 / 6,0	26 690	32 295
	<b>ASC-60BI</b>	16,0 / 17,0	R32	48-52	840x320x840 / 36,0	-	panel 950x950x52 / 6,0	26 540	32 113
<b>KANÁLOVÉ JEDNOTKY</b>									
<b>DUCT SERIE - KANÁLOVÉ JEDNOTKY ON / OFF</b>					<b>NUTNO KOMBINOVAT S KONDENZAČNÍMI JEDNOTKAMI ASGE-xxA</b>				
	<b>ASDU-48AN</b>	13,2 / 14,5	R410A	46-53	1226x290x775 / 57,0	-	-	16 640	20 134
	<b>ASDU-60A</b>	16,0 / 18,5	R410A	48-53	1126x330x815 / 66,0	-	-	19 050	23 051
<b>NEW UNI DC INVERTER SERIE - KANÁLOVÉ JEDNOTKY</b>					<b>NUTNO KOMBINOVAT S KONDENZAČNÍMI JEDNOTKAMI ASGE-xxA</b>				
	<b>ASD-09AIN</b>	2,7 / 2,9	R410A	28-36	925x250x665 / 26,0	-	-	11 760	14 230
	<b>ASD-12AIN</b>	3,5 / 3,8	R410A	28-37	1035x265x720 / 33,0	-	-	13 480	16 311
	<b>ASD-18AIN</b>	5,0 / 5,6	R410A	28-40	1035x265x720 / 33,0	-	-	13 720	16 601
	<b>ASD-24AIN</b>	7,0 / 8,0	R410A	40-47	1280x270x560 / 34,0	-	-	14 230	17 218
	<b>ASD-36AIN</b>	10,0 / 12,0	R410A	44-53	1225x290x775 / 46,0	-	-	19 790	23 946
	<b>ASD-42AIN</b>	11,5 / 13,5	R410A	44-53	1225x290x775 / 46,0	-	-	21 570	26 100
<b>NEW UNI SPLIT SERIE - KANÁLOVÉ JEDNOTKY</b>					<b>NUTNO KOMBINOVAT S KONDENZAČNÍMI JEDNOTKAMI ASGE-xxBI</b>				
	<b>ASD-12BI</b>	3,5 / 4,0	R32	34-38	700x450x200 / 20,0	-	-	11 290	13 661
	<b>ASD-18BI</b>	5,0 / 5,5	R32	36-42	1000x450x200 / 26,0	-	-	12 860	15 561
	<b>ASD-24BI</b>	7,0 / 8,0	R32	36-39	1300x450x220 / 31,0	-	-	14 360	17 376
	<b>ASD-30BI</b>	8,5 / 8,8	R32	35-40	1300x450x220 / 31,0	-	-	14 280	17 279
	<b>ASD-36BI</b>	10,0 / 12,0	R32	40-44	1000x700x300 / 41,0	-	-	18 720	22 651
	<b>ASD-42BI</b>	12,1 / 13,5	R32	37-40	1400x700x300 / 50,0	-	-	21 140	25 579
	<b>ASD-48BI</b>	13,4 / 15,5	R32	38-41	1400x700x300 / 50,0	-	-	24 930	30 165
	<b>ASD-60BI</b>	16,0 / 17,0	R32	38-41	1400x700x300 / 57,0	-	-	29 590	35 804

KLIMATIZACE	MODEL	Výkon chladicí / topný kW	Typ chladiwa	Akustický tlak vnitřní jednotky dB(A)	Rozměry vnitřní jednotky š x v x h (mm)/ hmotnost (kg)	Akustický tlak venkovní dB(A)	Rozměry venkovní jednotky š x v x h (mm)/ hmotnost (kg)	PRODEJNÍ CENA	
								BEZ DPH	S DPH
<b>HIGH STATIC PRESSURE - KANÁLOVÁ DĚLENÁ KLIMATIZACE - SET</b>									
	<b>ASDH-96AI</b>	28,0/31,5	R410A	49-52	1470x512x775 / 83,0	59	1120x528x1558 / 147,0	150 780	182 444
<b>KONDENZAČNÍ JEDNOTKY</b>									
<b>KONDENZAČNÍ JEDNOTKY</b>									
	<b>ASE-96AH</b>	28,0 / 31,0	R410A	-	-	65	1260x908x700 / 187,0	125 120	151 395
	<b>ASE-120AH</b>	35,0 / 38,0	R410A	-	-	69	1255x908x700 / 201,0	139 640	168 964
	<b>ASE-150AH</b>	44,0 / 47,0	R410A	-	-	70	1250x1615x765 / 288,0	206 350	249 684
<b>NEW UNI DC INVERTER VENKOVNÍ JEDNOTKY ASGE-xxAIN WK</b>									
	<b>ASGE-09AIN WK</b>	2,7 / 2,9	R410A	-	-	52	850x540x320 / 34,0	19 580	23 692
	<b>ASGE-12AIN WK</b>	3,5 / 3,8	R410A	-	-	52	850x540x320 / 34,0	20 310	24 575
	<b>ASGE-36AIN WK</b>	10,0 / 12,0	R410A	-	-	63	1105x1100x440 / 92,0	48 060	58 153
	<b>ASGE-42AIN-3 WK</b>	11,5 / 13,5	R410A	-	-	64	960x1350x410 / 108,0	57 420	69 478
	<b>ASGE-48AIN-3 WK</b>	14,0 / 15,5	R410A	-	-	64	1342x900x412 / 114,0	66 530	80 501
<b>NEW UNI SPLIT VENKOVNÍ JEDNOTKY ASGE-xxBI</b>									
	<b>ASGE-12BI</b>	3,5 / 4,0	R32	-	-	50	818x302x596 / 37,0	20 710	25 059
	<b>ASGE-18BI</b>	5,0 / 5,5	R32	-	-	50	818x302x596 / 39,0	22 240	26 910
	<b>ASGE-24BI</b>	7,0 / 8,0	R32	-	-	52	892x340x698 / 53,0	29 440	35 622
	<b>ASGE-30BI</b>	8,5 / 8,8	R32	-	-	53	920x370x790 / 60,0	34 040	41 188
	<b>ASGE-36BI</b>	10,0 / 12,0	R32	-	-	55	940x460x820 / 83,0	46 800	56 628
	<b>ASGE-36BI-3</b>	10,0 / 12,0	R32	-	-	55	940x460x820 / 89,0	52 120	63 065
	<b>ASGE-42BI-3</b>	12,1 / 13,5	R32	-	-	56	940x460x820 / 95,0	55 680	67 373
	<b>ASGE-48BI-3</b>	13,4 / 15,5	R32	-	-	57	940x460x820 / 99,0	65 730	79 533
	<b>ASGE-60BI-3</b>	16,0 / 17,0	R32	-	-	57	900x340x1345 / 112,0	69 050	83 551
<b>STŘEŠNÍ KLIMATIZACE PRO KARAVANY A OBYTNÉ VOZY</b>									
	<b>ASV-25A</b>	2,5 / 2,2	R410A	37-58	667x497x96 / 5,5	65	1018x650x259 / 41,0	32 590	39 434
	<b>ASV-35A</b>	3,5 / 3,2	R410A	39-55	667x497x96 / 5,5	65	1018x650x259 / 41,0	37 580	45 472
<b>OKENNÍ KLIMATIZACE</b>									
	<b>ASW-09BI</b>	2,7 / *	R32	46-50	560x375x710 / 43,0	52-56	-	12 460	15 077
	<b>ASW-12BI</b>	3,7 / *	R32	46-50	660x428x700 / 50,0	54-58	-	13 730	16 613

KLIMATIZACE	MODEL	Výkon chladicí / topný kW	Typ chladiva	Akustický tlak vnitřní jednotky dB(A)	Rozměry vnitřní jednotky š x v x h (mm)/ hmotnost (kg)	Akustický tlak venkovní dB(A)	Rozměry venkovní jednotky š x v x h (mm)/ hmotnost (kg)	PRODEJNÍ CENA	
								BEZ DPH	S DPH
<b>LODNÍ KLIMATIZACE</b>									
	<b>ASB-05A</b>	1,1 / 1,4	R410A	58	285x408x295 / 25,5	-	-	29 910	36 191
	<b>ASB-09A</b>	2,1 / 2,2	R410A	58	380x408x310 / 28,0	-	-	33 590	40 644
	<b>ASB-12A</b>	3,1 / 3,2	R410A	58	380x408x310 / 33,0	-	-	39 960	48 352
	<b>ASB-16A</b>	3,2 / 4,0	R410A	62	450x465x330 / 37,5	-	-	43 360	52 466
	<b>ASB-24A</b>	6,4 / 6,65	R410A	60	595x529x386 / 60,5	-	-	68 460	82 837
<b>MOBILNÍ KLIMATIZACE</b>									
<b>MÍSTNÍ KLIMATIZÁTORY VZDUCHU</b>									
	<b>AMC-11AN1</b>	3,0 / 3,0	R410A	52-62	300x778x505 / 28,5	-	-	10 495	12 699
	<b>AMC-14AN1</b>	4,0 / 4,0	R410A	54-63	300x778x505 / 30,6	-	-	11 569	13 999
<b>ČISTIČKY VZDUCHU</b>									
	<b>SP-240A</b>	Vícenásobná filtrace, plnohodnotná ionizace, funkce zvlhčování vzduchu, automatická detekce kvality vzduchu, časovač 0,5-24 hod., autorestart, dálkové ovládání, určeno pro plochu 15-22m <sup>2</sup>						5 784	6 999
<b>ODVLHČOVAČE MODEL</b>		Výkon odvlhčení l/den	Typ chladiva	Hlučnost jednotky dB(A)	Rozměry jednotky š x v x h (mm)/ hmotnost (kg)	Napětí/ frekvence V/Hz		PRODEJNÍ CENA	
								BEZ DPH	S DPH
<b>MOBILNÍ ODVLHČOVAČE VZDUCHU</b>									
	<b>CFO-16E</b>	16	R134A	43-45	353x496x225 / 12,0	220-240/50	-	3 718	4 499
	<b>CFO-20N</b>	20	R134A	41-45	343x523x270 / 14,5	220-240/50	-	4 545	5 499
	<b>CFO-45E</b>	45	R410A	44-46	515x510x238 / 18,5	220-240/50	-	8 264	9 999


KLIMATIZACE	MODEL	Výkon chladicí / topný kW	Typ chladiva	Akustický tlak vnitřní jednotky dB(A)	Rozměry vnitřní jednotky š x v x h (mm)/ hmotnost (kg)	Akustický tlak venkovní dB(A)	Rozměry venkovní jednotky š x v x h (mm)/ hmotnost (kg)	PRODEJNÍ CENA	
								BEZ DPH	S DPH
<b>PŘÍSLUŠENSTVÍ</b>									
 	<b>SCMI-01</b>	Řídicí modul pro přímé výpary, kondenzační jednotky ASGE- xx AIN WK						10 060	12 173
	<b>SCMI-01X</b>	Řídicí modul pro přímé výpary, kondenzační jednotky ASGE- xx AIN WK /-30°C						10 060	12 173
	<b>SCMI-01.4</b>	Řídicí modul pro přímé výpary, kondenzační jednotky R32 ASGE- xx BI, ASGE-xx-3BI						10 060	12 173
	<b>SCMI-01.4X</b>	Řídicí modul pro přímé výpary, kondenzační jednotky R32 ASGE- xx BI, ASGE-xx-3BI /-30°C						10 060	12 173
	<b>SWM-01</b>	Wifi modul pro KITE serie						830	1 004
	<b>KJR-12B</b>	Drátový ovladač s integrovaným teplotním senzorem pro KITE serii						2 100	2 541
	<b>KJR-120G</b>	Centrální ovladač pro KITE serii s integrovaným teplot. senzorem –řízení až 16 jednotek, týdenní časovač						2 210	2 674
	<b>SPB-01</b>	ON / OFF interface, Alarm port pro KITE serii						960	1 162
	<b>SWM-02</b>	Wifi modul pro podokenní jednotky						830	1 004
	<b>SWC-02</b>	Nástěnný ovladač pro série FOCUS, FOCUS PLUS, SPECTRUM, SPECTRUM PLUS, MULTI VARIABLE a SPLIT R410A						1 580	1 912
	<b>SWM-03</b>	Wifi modul pro vnitřní jednotky ze série UNI SPLIT						1 060	1 283
	<b>SWC-03</b>	Nástěnný ovladač s týdenním časovačem pro serii UNI SPLIT						2 100	2 541
	<b>SCC-16</b>	Centrální ovladač pro vnitřní jednotky						1 990	2 408
	<b>SCC-16K</b>	Kabel k SCC-16, objednat na počet spojených jednotek +1 ks						30	36
	<b>SCC-36</b>	Centrální ovladač pro UNI SPLIT serii (kazetové, kanálové a podstropně-parapetní jednotky)						12 330	14 919
	<b>SCC-36K</b>	Káblík pro SCC-36, objednávejte v množství počtu vnitřních jednotek + 1ks						30	36
	<b>SDM-01</b>	Dveřní spínací modul pro NEW DC INVERTER DUCT / CASSETTE / FLOOR CEILING						1 250	1 513
	<b>SND-01</b>	Nástěnný displej pro ASD-xxAIN 233 330 399						390	472
	<b>SDC-01</b>	Převodník pro monitoring komunikace jednotek NEW UNI DC Inverter a tep. Čerpadel S THERM						1 250	1 513
	<b>SIC-01</b>	Prům. odolný převodník pro monitoring komunikace jednotek NEW UNI DC Inverter a tep. Čerpadel S THERM						8 610	10 418
<b>FMD-01</b>	Řízení ventilátoru NEW UNI DC INVERTER vnitřních jednotek - s SCMI-01 kombinací						1 190	1 440	
<b>FMD-02</b>	Řízení otáček ventilátorů venkovních jednotek ze série NEW UNI DC INVERTER (ASGE-xxAIN WK a ASGE-xxAIN-3 WK)						1 510	1 827	
<b>FMD-03</b>	Řízení otáček ventilátorů vnitřních jednotek ASD-48AIN, ASD-60AIN						1 190	1 440	
<b>G2S</b>	GSM infra ovládání						4 520	5 469	
<b>G2S-T</b>	GSM modul pro monitoring dvou limitních teplot						4 400	5 324	
<b>K-1</b>	Konzola uni-sada pro klimatizace 900x500mm/ max 90kg, antivibrační set, pozink + lak						510	617	
<b>AK-15A</b>	Sada pro použití mobilní klimatizace AMC-11AN, AMC-14AN, AMC-15A mimo chlazené/ vytápěné prostory						990	1 198	



KLIMATIZACE	MODEL	Výkon chladicí / topný  kW	Typ chladiva	Akustický tlak vnitřní jednotky  dB(A)	Rozměry vnitřní jednotky  š x v x h (mm)/ hmotnost (kg)	Akustický tlak venkovní  dB(A)	Rozměry venkovní jednotky  š x v x h (mm)/ hmotnost (kg)	PRODEJNÍ CENA	
								BEZ DPH	S DPH
<b>PŘÍSLUŠENSTVÍ</b>									
	<b>SAF-OPWC1</b>	Katechinový filtr pro všechny nástěnné jednotky kromě ASH-09AIE2, ASH-12AIE2, Kite série						130	157
	<b>SAF-OPWC2</b>	Katechinový filtr jen pro jednotky ASH-09AIE2, ASH-12AIE2						130	157
	<b>SAF-OPWA1</b>	Filtr s aktivním uhlíkem pro všechny nástěnné jednotky kromě ASH-09AIE2, ASH-12AIE2, Kite série						130	157
	<b>SAF-OPWA2</b>	Filtr s aktivním uhlíkem jen pro jednotky ASH-09AIE2, ASH-12AIE2						130	157
	<b>SAF-OPWA3</b>	Filtr s aktivním uhlíkem jen pro jednotky ze série KITE						130	157
	<b>SAF-OPWB1</b>	Biologický antibakteriální filtr pro všechny nástěnné jednotky kromě ASH-09AIE2, ASH-12AIE2, Kite série						130	157
	<b>SAF-OPWB2</b>	Biologický antibakteriální filtr jen pro jednotky ASH-09AIE2, ASH-12AIE2						130	157
	<b>SAF-OPWB3</b>	Biologický antibakteriální filtr jen pro jednotky ze série KITE						230	278
	<b>SAF-OPWS1</b>	Filtr s ionty stříbra pro všechny nástěnné jednotky kromě ASH-09AIE2, ASH-12AIE2, Kite série						130	157
	<b>SAF-OPWS2</b>	Filtr s ionty stříbra jen pro jednotky ASH-09AIE2, ASH-12AIE2						130	157
	<b>SAF-OPWS3</b>	Filtr s ionty stříbra jen pro jednotky ze série KITE						180	218
	<b>SAF-OPWE1</b>	Elektrostatický filtr pro všechny nástěnné jednotky kromě ASH-09AIE2, ASH-12AIE2, Kite série						130	157
	<b>SAF-OPWE2</b>	Elektrostatický filtr jen pro ASH-09AIE2, ASH-12AIE2						130	157
	<b>SAF-OPWE3</b>	Elektrostatický filtr jen pro jednotky ze série KITE						300	363
	<b>SAF-OPWP1</b>	Fotokatalytický filtr pro všechny nástěnné jednotky kromě ASH-09AIE2, ASH-12AIE2, Kite série						130	157
	<b>SAF-OPWP2</b>	Fotokatalytický filtr jen pro jednotky ASH-09AIE2, ASH-12AIE2						130	157
	<b>SAF-OPWP3</b>	Fotokatalytický filtr jen pro jednotky ze série KITE						230	278
	<b>SAF-OPWK</b>	Katalytický filtr jen pro jednotky ze série KITE						130	157
	<b>SAF-OPWE2</b>	Elektrostatický filtr jen pro ASH-09AIE2, ASH-12AIE2						130	157
	<b>SAF-OPWE3</b>	Elektrostatický filtr jen pro jednotky ze série KITE						300	363
	<b>SAF-OPWP1</b>	Fotokatalytický filtr pro všechny nástěnné jednotky kromě ASH-09AIE2, ASH-12AIE2, Kite série						130	157
	<b>SAF-OPWP2</b>	Fotokatalytický filtr jen pro jednotky ASH-09AIE2, ASH-12AIE2						130	157
	<b>SAF-OPWP3</b>	Fotokatalytický filtr jen pro jednotky ze série KITE						230	278
	<b>SAF-OPWK</b>	Katalytický filtr jen pro jednotky ze série KITE						130	157
	<b>SAF-OPWC4</b>	Katechinový filtr pro série VISION, FOCUS PLUS, SPECTRUM, SPECTRUM PLUS a KONZOLE						140	169

Uvedené ceny platí pro odběr zboží u dodavatele a budou aktualizovány dle vývoje kurzu USD/CZK

*Změna cen vyhrazena.*

 na takto označené výrobky se nevztahují žádná ujednání o slevách